



Firmenidentifikation

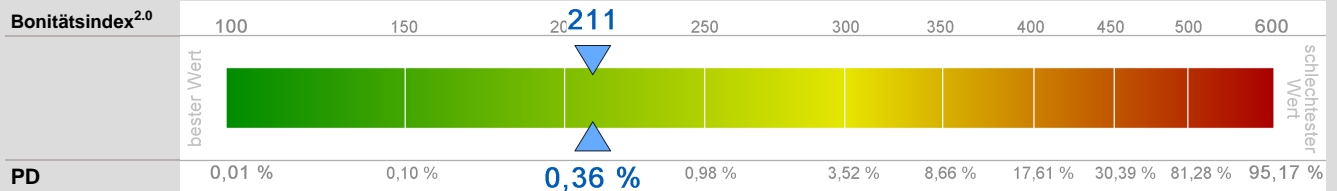
Max Mustermann GmbH
Musterstraße 12a
99425 Weimar
Deutschland

Telefon +49 222 1234-0
Telefax +49 222 1234-56
E-Mail info@bau-mustermann.de
Internet www.bau-mustermann.de
Mobil +49 172 1234567

Crefonummer 3452000453
Handelsname Muster Max
Firmenstatus aktiv

Amtsgericht Solingen HRB 12345
Steuernummer 555/1234/1333
USt-ID Nr. DE 123456789

Bonität



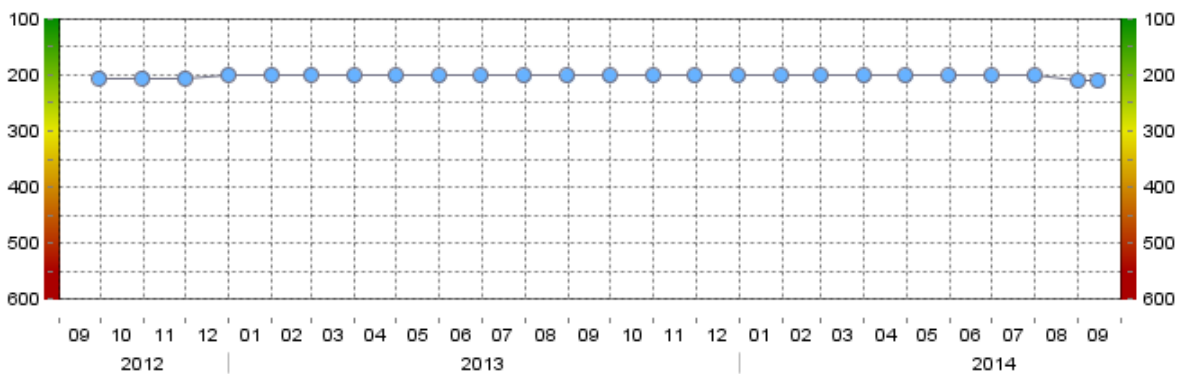
Der Bonitätsindex^{2.0} 211 bedeutet "gute Bonität".

Die PD (Probability of Default) gibt die Wahrscheinlichkeit an, dass ein Kreditnehmer innerhalb eines Jahres gemäß Basel II-Kriterien ausfällt. Übertragen auf Creditreform gelten der Bonitätsindex 500 und 600 als Ausfall.

Die PD beträgt für diese Bonität 0,36%. Der Durchschnitt in Deutschland liegt bei 1,80% (Stand: Juni 2014).

Bonitätsentwicklung der vergangenen 2 Jahre

Bonitätsindex^{2.0}



Bester Wert (2 Jahre)	200	Aktueller Wert	211
Schlechtester Wert (2 Jahre)	211	Mittelwert (2 Jahre)	203

Zahlungsweise und Krediturteil

Zahlungsweise	Innerhalb vereinbarter Ziele, zuvor Skontoausnutzung.	(23)
Krediturteil	Kredite und Geschäftsverbindung sind zulässig.	(21)
Kreditlimit in EUR	5.000,00	



Strukturdaten

Rechtsform

Gesellschaft mit beschränkter Haftung

Rechtsform-PD: 2,08% (mittel)

Die PD (Probability of Default / Ausfallwahrscheinlichkeit) zur Rechtsform gibt die Wahrscheinlichkeit an, dass ein Unternehmen mit dieser Rechtsform innerhalb eines Jahres ausfällt. (Stand: Juni 2014)

Gründung

16.05.1985 als Gewerbebetrieb

Unternehmensalter: 29 Jahre

Unternehmensalter-PD: 1,18% (gering)

Die PD (Probability of Default / Ausfallwahrscheinlichkeit) zum Unternehmensalter gibt die Wahrscheinlichkeit an, dass ein Unternehmen mit diesem Unternehmensalter innerhalb eines Jahres ausfällt. (Stand: Juni 2014)

Handelsregister

19.12.1995, AG 42651 Solingen, HRB 12345

letzte veröffentlichte Eintragung am 31.03.2009 (Verschmelzung)

Historie

Datum	Grund	Veränderung
10.12.1995	Rechtsformänderung	Umwandlung in: GmbH, AG 42651 Solingen, HRB 12345
19.12.1995	Ersteintragung	als GmbH, AG 42651 Solingen, HRB 12345
10.01.2009	Umfirmierung	Firmierte unter: Mustermann
31.03.2009	Verschmelzung	Verschmelzung als übertragende Gesellschaft bekannte Vertragspartner: 4032006888 McGovern1 GMBH 46397 Bocholt, Gertrudenstr. 5

Gesellschafter und Kapitalangaben

Crefonummer	Name / Adresse / Status	beteiligt seit	Anteil
Gesellschafter			
3452000598	Max Mustermann, geb. 30.05.1975, Diplom-Kaufmann, verheiratet, 2 Kinder 58097 Hagen, Musterweg 55	01.08.2014	70.000 EUR
3452000597	Moritz Mustermann, geb. 15.12.1965 99425 Weimar, Musterstrasse 101b	10.12.1995	35.000 EUR
Stammkapital			105.000 EUR
5332000122	Georg Gründer 58097 Hagen, Saarstr. 1	10.12.1995 ausgeschieden am 31.07.2014	70.000 EUR

Geschäftsführung und Vertretungsbefugnisse

Crefonummer	Name / Adresse / Status	beteiligt seit	Vertretungsbefugnis
Geschäftsführer			
3452000598	Hauptgeschäftsführer Aufgabenschwerpunkt: Personal Max Mustermann, geb. 30.05.1975, Diplom-Kaufmann, verheiratet, 2 Kinder 58097 Hagen, Musterweg 55	01.08.2014	gemeinsam vertretungsberechtigt
5332000122	Hauptgeschäftsführer Georg Gründer 58097 Hagen, Saarstr. 1	10.12.1995 ausgeschieden am 31.07.2014	alleinvertretungsberechtigt



Prokurist

3452000526	Erwin Erfinder, geb. 24.12.1970, Erfinder, verheiratet, 3 Kinder 23451 Neustadt, Neue Strasse 356	06.12.2012
------------	---------------------------------------------------------------------------------------------------------	------------

Standorte

Adressbereich	Anschrift	Telefon
Niederlassung	12346 Musterhausen, Musterstraße 12a	
Betriebsstätte	45678 Musterhausen, Musterallee 12a	

Beteiligungsverhältnisse

Eine grafisch aufbereitete Auskunft über die Verflechtungen des Unternehmens und der Beteiligten können Sie als Verflechtungsinfo abrufen.

Beteiligungen des Unternehmens

Crefonummer	Name / Adresse / Status	Gesamtkapital	
		beteiligt seit	Anteil
Komplementärin			
4032005093	Musterbau GmbH & Co KG 12345 Musterstadt, Musterstr. 51	29.07.2009	

Konzernzugehörigkeit

Crefonummer	Firmierung und Anschrift
3452000487	Musterkonzern Fantasien 99425 Weimar, Musterstraße 1235

Beteiligungen und Funktionen von: Max Mustermann, 3452000598

Crefonummer	Name / Adresse / Status	beteiligt seit	Anteil
4112005285	Muster Company Ltd. 12345 Mustertown, Musterstrasse 246 * in Liquidation *	15.09.2009	5.000 EUR
4032005902	Max Mustermann GmbH 46399 Bocholt, Musterstraße 1234	15.09.1995	70.000 EUR
	Geschäftsführer	15.12.1995	

Beteiligungen und Funktionen von: Moritz Mustermann, 3452000597

Crefonummer	Name / Adresse / Status	beteiligt seit	Anteil
5332000120	Max Mustermann Bauunternehmung GmbH 12345 Musterstadt, Musterstraße 123		



Gesellschafter

01.08.2014

30.000 EUR

Geschäftstätigkeit

Eingetragener Gegenstand

Durchführung von Hoch- und Tiefbauarbeiten, Erstellung von schlüsselfertigen Wohn-, Gewerbe- und Industriebauten als Generalunternehmer sowie Handel mit Baustoffen.

Tatsächliche Tätigkeit

Generalunternehmer für Industriebauten und Handel mit Baufahrzeugen.

Klassifikation der Wirtschaftszweige, Ausgabe 2008

WZ 2008	Beschreibung	Gewichtung	PD
41.20.1	Bau von Gebäuden (ohne Fertigteilbau)	50 %	2,08 %
46.73.4	Großhandel mit Baustoffen und Bauelementen aus mineralischen Stoffen	30 %	1,76 %
42.99	Sonstiger Tiefbau a. n. g.	20 %	2,24 %

Die PD (Probability of Default / Ausfallwahrscheinlichkeit) von 2,08 % beschreibt ein mittleres Ausfallrisiko von Firmen dieser Branche. Bis 1,50 % bezeichnen wir das Risiko als gering, ab 3,00 % wird es als hoch bewertet. Der Durchschnitt über alle Branchen in Deutschland liegt bei 1,80 %. (Stand: Juni 2014)

Sofern Sie weitere Informationen zur Branche mit der höchsten Gewichtung des Unternehmens benötigen, stellen wir Ihnen diese gerne im Rahmen einer Branchenanalyse zur Verfügung.

Produkte

Muster-Produkt-Eins, Muster-Produkt-Zwei

Marken

Muster-Prima, Muster-Super, Muster-Marke

Vertriebswege

Freiberufliche Vertriebsmitarbeiter, Online-Versandhandel

Zertifizierungen

ISO 9001

Geschäftszahlen

Mitarbeiter und Umsatz

	Geschäftsjahr				
	2013	2012	2011	2010	2009
Mitarbeiter					
Gewerbliche Mitarbeiter	20	19	18	19	25
Angestellte	7	7	8	7	8
Auszubildende	1	2		2	2
Teilzeitkräfte	5	4	3	3	3
Gesamt	33	32	29	31	38



	Geschäftsjahr				
Umsatzart	2013	2012	2011	2010	2009
Umsatz	3.419.773 EUR	3.334.874 EUR	3.214.452 EUR	3.239.766 EUR	3.108.951 EUR

Mitarbeiter und Umsatz (Konzern: Musterkonzern Fantasien, 3452000487)

	Geschäftsjahr				
Mitarbeiter	2013	2012	2011	2010	2009
Gesamt	3.035	2.939	2.673	2.710	2.769

	Geschäftsjahr				
Umsatzart	2013	2012	2011	2010	2009
Umsatz	213.580.805 EUR	204.123.956 EUR	192.751.872 EUR	164.002.562 EUR	149.465.942 EUR

Import / Export

	Import	Export
Quote	30 %	5 %
Länder	Frankreich, Österreich	China, Indien

Immobilien

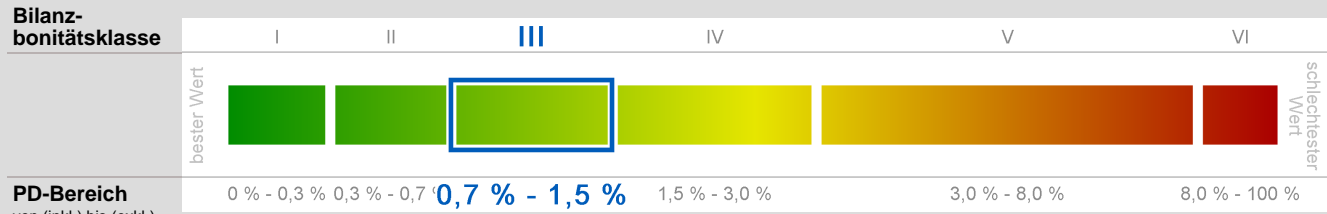
Immobilienart	Anschrift		Verkehrswert	Belastung
	Grundstücks-	Betriebsfläche	Versicherung	Eigentumsanteil
Betriebsanwesen				
	12345 Musterstadt, Musterstr. 123		180.000 EUR	
		1.500 qm		100 %
Unbebautes Grundstück				
	23456 Musterdorf, Musterweg 20		200.000 EUR	
		10.000 qm		100 %

Eine Überprüfung der Angaben zum Immobilieneigentum durch Grundbucheinsicht ist uns leider nicht möglich.



Unternehmensbilanz

Bilanzbonität zum 31.12.2013



Die Bilanzbonitätsklasse III bedeutet "befriedigende bzw. noch gute Bonität".

Die PD (Probability of Default / Ausfallwahrscheinlichkeit) gibt die Wahrscheinlichkeit an, dass ein Kreditnehmer innerhalb eines Jahres gemäß Basel-II-Kriterien ausfällt.
Der Durchschnitt in Deutschland liegt bei 1,8 %. (Stand: Juni 2014)

Hinweis



Die Bilanzbonitätsbewertung basiert ausschließlich auf Jahresabschlussinformationen. Deshalb ist es möglich, dass die hieraus resultierende Ausfallwahrscheinlichkeit von der Ausfallwahrscheinlichkeit des Creditreform-Bonitätsindex^{2.0} abweicht.

Bilanz

Abschlussart: Jahresbericht

Bilanzkategorie	Mittlere Bilanz	Mittlere Bilanz	Mittlere Bilanz
Rechtskreis	HGB	HGB	HGB
Berichtszeitraum	01.01.2013 - 31.12.2013	01.01.2012 - 31.12.2012	01.01.2011 - 31.12.2011
Aktiva	in EUR	in EUR	in EUR
Konzessionen und Schutzrechte	6.043,15	4.712,91	7.092,86
Grundstücke und Bauten	13.126.049,74	11.469.402,76	10.558.852,29
Betriebs- und Geschäftsausstattung	49.717,91	57.069,54	52.052,03
geleistete Anzahlungen, Anlagen im Bau		70.067,17	9.735,20
unfertige Erzeugnisse und Waren	1.052.094,50	1.032.400,67	1.050.290,32
Forderungen aus Lieferungen und Leistungen	12.227,83	11.847,09	15.058,78
sonstige Vermögensgegenstände	258.197,76	20.407,25	12.436,45
Schecks, Kassenbestand, Giroguthaben	691.356,49	1.006.895,69	349.972,68
sonstiges Umlaufvermögen	10.658,01	6.342,80	5.843,87
Bilanzsumme	15.206.345,39	13.679.145,88	12.061.334,48
Passiva	in EUR	in EUR	in EUR
Geschäftsguthaben	1.378.846,97	1.398.826,46	1.403.632,14
gesetzliche Rücklagen	405.662,25	398.760,55	398.760,55
andere Gewinnrücklagen	2.265.452,86	2.297.973,34	2.243.470,30
Bilanzverlust		-41.338,98	
Bilanzgewinn	53.296,78		54.503,04
sonstige Rückstellungen	13.600,00	18.600,00	16.600,00
Verbindlichkeiten gegenüber Kreditinstituten	8.385.057,36	7.037.737,30	5.544.857,25
erhaltene Anzahlungen	1.200.365,87	1.150.147,29	1.128.711,40



Verbindlichkeiten aus Lieferungen und Leistungen	413.682,68	291.629,12	109.037,52
sonstige Verbindlichkeiten	1.090.380,62	1.126.810,80	1.161.762,28
Bilanzsumme	15.206.345,39	13.679.145,88	12.061.334,48

Gewinn- und Verlustrechnung

Berechnungsart: Gesamtkostenverfahren

Rechtskreis	HGB	HGB	HGB
Berichtszeitraum	01.01.2013 - 31.12.2013	01.01.2012 - 31.12.2012	01.01.2011 - 31.12.2011
	in EUR	in EUR	in EUR
Umsatzerlöse	3.419.773,08	3.334.874,17	3.214.452,12
Bestandsveränderungen (+/-)	19.693,83	-17.889,65	92.915,07
andere aktivierte Eigenleistungen	0,00	0,00	0,00
sonstige betriebliche Erträge	112.344,74	55.698,75	81.281,47
Materialaufwand	1.586.896,86	1.796.202,41	1.712.519,59
Rohergebnis	1.964.914,79	1.576.480,86	1.676.129,07
Personalaufwand	536.789,48	521.018,10	514.828,48
Abschreibungen	851.918,06	630.043,87	479.115,08
sonstige betriebliche Aufwendungen	91.376,75	94.217,43	98.855,68
betriebliches Ergebnis	484.830,50	331.201,46	583.329,83
Beteiligungsergebnis	0,00	0,00	0,00
Zinsen und ähnliche Erträge	6.018,38	10.347,99	7.505,69
Zinsen und ähnliche Aufwendungen	335.587,73	296.644,26	262.444,53
Zinsergebnis	-329.569,35	-286.296,27	-254.938,84
Ergebnis der gewöhnlichen Geschäftstätigkeit	155.261,15	44.905,19	328.390,99
außerordentliches Ergebnis	0,00	0,00	0,00
Steuern vom Einkommen und vom Ertrag	0,00	0,00	0,00
sonstige Steuern	86.244,17	86.244,17	88.628,76
sonstige Jahresergebnis verändernde Positionen	0,00	0,00	0,00
Jahresüberschuss / Jahresfehlbetrag	69.016,98	-41.338,98	239.762,23
Ergebnisveränderungen nach Jahresergebnis	-15.720,20	0,00	-185.259,19
Bilanzgewinn / Bilanzverlust	53.296,78	-41.338,98	54.503,04

Jahresabschlusskennzahlen

Wir stellen Ihnen gerne weitere Angaben über Definition und Berechnungsweise zur Verfügung.

Berichtszeitraum	01.01.2013 - 31.12.2013	01.01.2012 - 31.12.2012	01.01.2011 - 31.12.2011
Finanzlage			
Eigenkapitalquote (%)	26,98	29,64	34,00
Lieferantenziel (Tage)	95,15	59,26	23,24
Vermögenslage			
Kurzfristige Kapitalbindung (%)	22,04	18,68	13,98
Kapitalumschlag	0,22	0,24	0,27



Ertragslage			
Gesamtkapitalrentabilität (%)	2,66	1,87	4,16
Umsatzrentabilität (%)	4,36	1,04	9,98

Sofern Sie weitere Bilanzinformationen über dieses Unternehmen benötigen, stellen wir Ihnen diese gerne im Rahmen einer Bilanz-Kompaktanalyse zur Verfügung.

Konzernbilanz

Bilanz (Konzern: Musterkonzern Fantasien, 3452000487)

Abschlussart: Jahresbericht

Bilanzkategorie	Große Bilanz	Große Bilanz	Große Bilanz
Rechtskreis	HGB	HGB	HGB
Berichtszeitraum	01.01.2013 - 31.12.2013	01.01.2012 - 31.12.2012	01.01.2011 - 31.12.2011
Aktiva	in EUR	in EUR	in EUR
Konzessionen und Schutzrechte	765.229,28	877.993,13	776.288,04
Geschäfts- oder Firmenwert	7.907.681,48	8.915.688,60	9.923.695,72
Grundstücke und Bauten	30.154.458,86	27.542.745,40	24.205.049,27
technische Anlagen und Maschinen	7.445.789,31	6.878.709,60	7.065.883,09
Betriebs- und Geschäftsausstattung	5.799.681,94	5.776.745,89	2.725.856,98
geleistete Anzahlungen, Anlagen im Bau	537.662,84	1.760.288,36	344.297,77
Roh-, Hilfs- und Betriebsstoffe	27.054.711,36	24.225.913,86	23.587.648,61
unfertige Erzeugnisse und Waren	4.975.231,36	3.328.778,56	18.628.981,02
fertige Erzeugnisse und Waren	18.219.644,56	15.284.849,65	
geleistete Anzahlungen	41.947,43	3.452.393,87	3.056.936,72
Forderungen aus Lieferungen und Leistungen	18.546.317,98	16.032.047,23	17.254.606,31
sonstige Vermögensgegenstände	6.615.075,00	5.410.614,40	5.008.450,53
Schecks, Kassenbestand, Giro Guthaben	6.409.520,16	2.970.694,23	1.077.783,20
Rechnungsabgrenzungsposten -Aktiva-	1.658.553,31	1.052.040,44	1.291.529,23
Bilanzsumme	136.131.504,87	123.509.503,22	114.947.006,49
Passiva	in EUR	in EUR	in EUR
Gezeichnetes Kapital, Geschäftsguthaben, Kapitalkonten	15.000.000,00	15.000.000,00	15.000.000,00
Kapitalrücklage	5.963.985,00	5.963.985,00	5.963.985,00
sonstige Rücklagen	998.090,88	1.083.620,35	137.748,48
Gewinnvortrag	31.084.482,37	24.876.119,64	17.033.393,72
Jahresüberschuss	7.836.617,46	6.208.362,73	7.842.725,92
Sonderposten	1.545.778,18	1.729.435,00	1.913.091,82
Pensionsrückstellungen	910.043,08	907.399,38	909.090,90
Steuerrückstellungen	628.108,13	2.060.741,36	2.217.685,07
sonstige Rückstellungen	4.168.604,37	5.283.136,22	5.205.099,81
Verbindlichkeiten gegenüber Kreditinstituten	40.857.194,43	33.381.303,36	40.699.499,32
Verbindlichkeiten aus Lieferungen und Leistungen	14.402.469,25	16.158.569,80	11.970.532,66



sonstige Verbindlichkeiten	11.822.579,15	9.865.684,45	5.239.068,95
Verbindlichkeiten gegenüber Gesellschaftern	250.000,00	250.000,00	
Rechnungsabgrenzungsposten - Passiva-	663.552,57	741.145,93	815.084,84
Bilanzsumme	136.131.504,87	123.509.503,22	114.947.006,49

Ergänzungen zur Bilanz vom 31.12.2013

Sonderposten

In den meisten Fällen handelt es sich um "sonstige Sonderposten". Bei Inanspruchnahme des Wahlrechtes gemäß Art. 67 Abs. 3 Satz 1 EGHGB, enthält die Position auch die "Sonderposten mit Rücklageanteil". Diese werden dann nicht separat ausgewiesen.

Gewinn- und Verlustrechnung (Konzern: Musterkonzern Fantasien, 3452000487)

Berechnungsart: Gesamtkostenverfahren

Rechtskreis	HGB	HGB	HGB
Berichtszeitraum	01.01.2013 - 31.12.2013	01.01.2012 - 31.12.2012	01.01.2011 - 31.12.2011
	in EUR	in EUR	in EUR
Umsatzerlöse	213.580.805,10	204.123.956,38	192.751.871,63
Bestandsveränderungen (+/-)	4.581.247,71	-415.513,71	7.207.961,60
andere aktivierte Eigenleistungen	146.556,32	59.777,15	29.896,68
sonstige betriebliche Erträge	4.544.692,92	8.030.703,29	9.887.737,54
Materialaufwand	137.399.092,94	126.739.868,56	125.834.087,93
Rohergebnis	85.454.209,11	85.059.054,55	84.043.379,52
Personalaufwand	38.444.662,01	35.354.235,44	30.307.163,75
Abschreibungen	5.794.543,73	5.826.409,72	5.093.596,11
sonstige betriebliche Aufwendungen	27.292.588,17	31.238.853,25	35.603.951,90
betriebliches Ergebnis	13.922.415,20	12.639.556,14	13.038.667,76
Beteiligungsergebnis	0,00	0,00	0,00
Zinsen und ähnliche Erträge	16.096,31	7.137,62	48.905,42
Zinsen und ähnliche Aufwendungen	1.595.000,87	1.709.704,76	1.621.509,91
Zinsergebnis	-1.578.904,56	-1.702.567,14	-1.572.604,49
Ergebnis der gewöhnlichen Geschäftstätigkeit	12.343.510,64	10.936.989,00	11.466.063,27
außerordentliches Ergebnis	-8.770,00	-286.036,75	-8.770,00
Steuern vom Einkommen und vom Ertrag	3.435.802,58	3.388.203,09	2.891.166,95
sonstige Steuern	592.485,64	627.010,75	396.543,55
sonstige Jahresergebnis verändernde Positionen	-469.834,96	-427.375,68	-326.856,85
Jahresüberschuss / Jahresfehlbetrag	7.836.617,46	6.208.362,73	7.842.725,92
Ergebnisveränderungen nach Jahresergebnis	0,00	0,00	0,00
Bilanzgewinn / Bilanzverlust	7.836.617,46	6.208.362,73	7.842.725,92

Jahresabschlusskennzahlen (Konzern: Musterkonzern Fantasien, 3452000487)

Wir stellen Ihnen gerne weitere Angaben über Definition und Berechnungsweise zur Verfügung.

Berichtszeitraum	01.01.2013 - 31.12.2013	01.01.2012 - 31.12.2012	01.01.2011 - 31.12.2011
Finanzlage			



Eigenkapitalquote (%)	42,63	40,37	36,34
Lieferantenziel (Tage)	38,26	46,54	34,72
Vermögenslage			
Kurzfristige Kapitalbindung (%)	24,75	22,24	27,15
Kapitalumschlag	1,68	1,79	1,85
Ertragslage			
Gesamtkapitalrentabilität (%)	7,78	7,33	9,41
Umsatzrentabilität (%)	5,77	5,35	5,92

Sofern Sie weitere Bilanzinformationen über dieses Unternehmen benötigen, stellen wir Ihnen diese gerne im Rahmen einer Bilanz-Kompaktanalyse zur Verfügung.

Zusatzinformationen

Banken

Bankname Ort	BLZ SWIFT	Kontonummer IBAN
Deutsche Bank AG 42651 Solingen	34270094 DEUTDEDW342	9021090210 DE20342700949021090210
Commerzbank AG 42651 Solingen	34240050 COBADEFFXXX	9021190211 DE25342400509021190211

Zahlungsinformationen und Beurteilung der Geschäftsverbindungen

Zahlungsweise und Krediturteil

Zahlungsweise	Innerhalb vereinbarter Ziele, zuvor Skontoausnutzung.	(23)
Krediturteil	Kredite und Geschäftsverbindung sind zulässig.	(21)
Kreditlimit in EUR	5.000,00	

Das angefragte Unternehmen ist Kunde bei einem Warenkreditversicherer.

Das Unternehmen verfügt über ein Rating (= langfristig orientierte Bonitätsbeurteilung) von der Creditreform Rating AG mit der Ausprägung "BBB+". Dies ist die 8. Stufe auf der 20-stufigen Skala von AAA bis D und repräsentiert eine "durchschnittliche bis befriedigende Bonität". Das Rating ist bis maximal 14.09.2012 gültig.

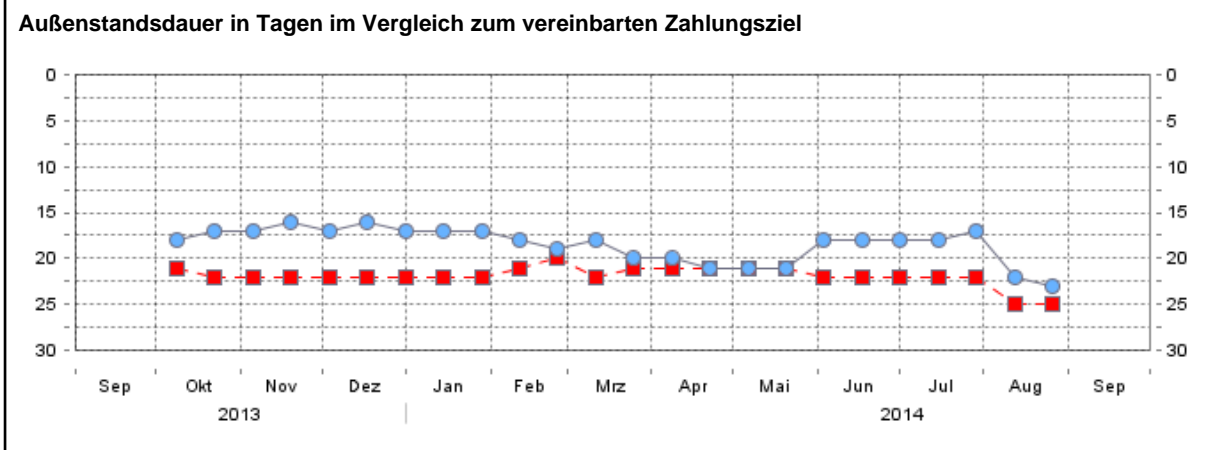
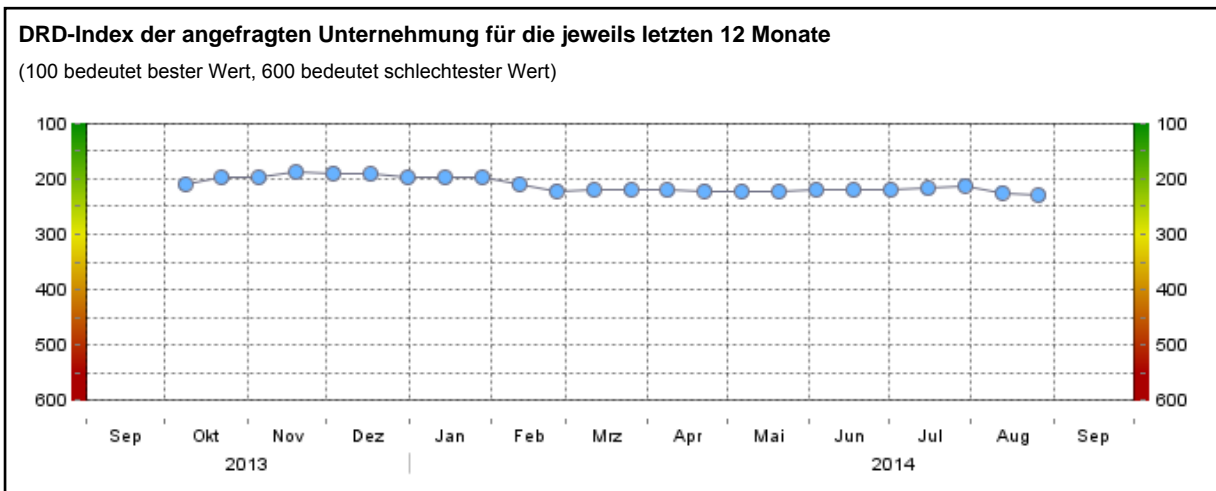


Debitorenregister Deutschland - DRD

In der Tabelle sind die aktuellsten Werte enthalten. In den Grafiken darunter sind die historischen Werte des letzten Jahres dargestellt.

DRD-Index	230	Vereinbartes Zahlungsziel	25
Anzahl Lieferanten	11	Außenstandsdauer	23
Anzahl Belege	57		

Ein DRD-Index von 230 bedeutet "mittleres bis schwaches Zahlungsverhalten".



Außenstandsdauer = Zeitraum zwischen Rechnungsstellung und Rechnungsausgleich, Durchschnitt für die jeweils letzten 12 Monate

- Werte für das angefragte Unternehmen
- - -■- - - Vereinbartes Zahlungsziel

Creditreform erhebt und bewertet permanent Zahlungsinformationen aus öffentlichen Quellen, aus der Creditreform-Inkassotätigkeit oder aus Lieferantenrückfragen. Ergänzend erhält Creditreform von Großunternehmen monatlich den kompletten Bestand an Offenen Posten und generiert hieraus Zahlungserfahrungen für das Debitorenregister Deutschland (DRD). Das monatlich hinzukommende Volumen umfasst mehrere Millionen Zahlungsbelege.



Anfragezähler

Anzahl der Auskünfte in den letzten

4 Wochen	15.08.2014 - 11.09.2014	2
8 Wochen	18.07.2014 - 11.09.2014	5
12 Monaten	12.09.2013 - 11.09.2014	11

Der Anfragezähler zählt sämtliche erteilten Auskünfte über das beauskunftete Unternehmen in den aufgezeigten Zeiträumen. Eine hohe Anzahl von Anfragen ist ein Indikator für eine hohe Geschäftsaktivität. Bei einem sprunghaften Anstieg der Anfragen innerhalb der letzten vier Wochen empfehlen wir eine zusätzliche Prüfung. Weitergehende Fragen beantworten wir Ihnen unter anfragezaehler@verband.creditreform.de

Wirtschaftliche Entwicklung

Unternehmensentwicklung	positive Geschäftsentwicklung
Auftragslage	zufriedenstellender Geschäftsgang

Negativmerkmale

Es liegen keine Negativmerkmale vor.

Merkmale für die Bonitätsbewertung

Ausfallwahrscheinlichkeiten (PD = probability of default)	Aktualität	PD	Bewertung
Rechtsformrisiko	30.06.2014	2,08 %	▲
Unternehmensaltersrisiko	30.06.2014	1,18 %	●
Branchenrisiko	30.06.2014	2,08 %	▲
Bilanzbonität	30.06.2014	0,7 % - 1,5 %	●
Bonitätsindex^{2.0}	30.06.2014	0,36 %	●

Weiteres Risikomerkmale	Aktualität	Wert	Bewertung
Debitorenregister Deutschland - DRD-Index	26.08.2014	230	▲

Hinweise

Sämtliche aufgeführten Teilrisiken sind in die Berechnung des Bonitätsindex^{2.0} eingeflossen.
Die Aktualität gibt an, zu welchem Datum die jeweilige PD (Ausfallwahrscheinlichkeit) ermittelt wurde.
Das Branchenrisiko ist hier nur für die Hauptbranche angegeben

● geringes Risiko ▲ mittleres Risiko ■ hohes Risiko



Zuordnung Creditreform-Bonitätsindex^{2,0} in die Bewertungsklassen der Finanzdienstleister

Unternehmen	Risikoklasse					
	PD-Bereich					
	I	II	III	IV	V	VI
	0 % - 0,3 %	0,3 % - 0,7 %	0,7 % - 1,5 %	1,5 % - 3,0 %	3,0 % - 8,0 %	8,0 % - 100 %
Creditreform Bonitätsindex ^{2,0}	100 - 201	202 - 235	236 - 275	276 - 296	297 - 345	346 - 600
Creditreform Rating AG	AAA - BBB	BBB - BB+	BB+ - BB	BB - B+	B+ - B-	>= B-
Commerzbank	1,0 - 2,4	2,4 - 3,0	3,0 - 3,4	3,4 - 4,0	4,0 - 4,8	>= 4,8
Deutsche Bank	iAAA - iBBB	iBBB - iBB+	iBB+ - iBB-	iBB- - iB+	iB+ - iB-	>= iB-
HypoVereinsbank - UniCredit	1+ - 2	2 - 3	3 - 4	4 - 5	5 - 6	>= 6-
KFW Bankengruppe	BK1 - BK2	BK2 - BK3	BK3 - BK4	BK4 - BK6	BK6 - BK7	BK7
CredaRate Solutions GmbH	1 - 5	5 - 7	7 - 9	9 - 11	11 - 13	13 - 15
Sparkassen Finanzgruppe	1 - 4	4 - 6	6 - 8	8 - 10	10 - 12	>= 12
Postbank	pAAA - pBBB+	pBBB+ - pBBB-	pBBB- - pBB	pBB - pB+	pB+ - pB	>= pB-
Volksbanken Raiffeisenbanken	0+ - 1d	1e - 2a	2b - 2c	2d - 2e	3a - 3b	>= 3c
Standard & Poor's	AAA - BBB	BBB - BB+	BB+ - BB	BB - B+	B+ - B-	>= B-

Weitere Informationen zu den Risikoklassen finden Sie unter www.creditreform.de/ratingmap

Die PD (Probability of Default) gibt die Wahrscheinlichkeit an, dass ein Kreditnehmer innerhalb eines Jahres gemäß Basel II-Kriterien ausfällt. Übertragen auf Creditreform gelten der Bonitätsindex 500 und 600 als Ausfall. Angabe des PD-Bereichs von (inkl.) bis (exkl.)

Die Bewertung des angefragten Unternehmens liegt im blau unterlegten Bereich.