



Firmenidentifikation

Max Mustermann GmbH
Muthgasse 37-41
1190 Wien
Österreich

Telefon +43 1 1234567-0
Telefax +43 1 1234567-123
E-Mail office@mustermann.at
Internet www.mustermann.at

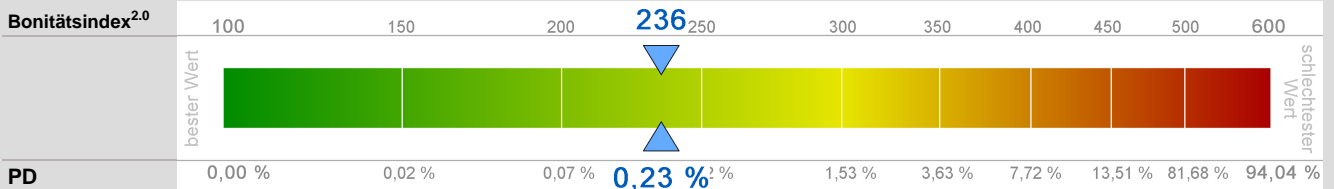
Crefonummer 911000001

Handelsgericht Wien FN 1221 b

Firmenstatus aktiv

Steuernummer
USt-ID Nr. AT U12345678

Bonität



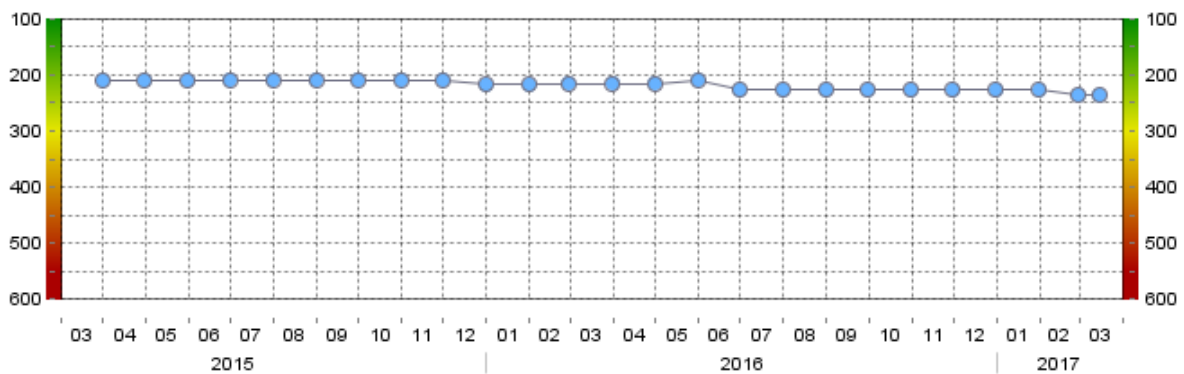
Der Bonitätsindex^{2.0} 236 bedeutet "gute Bonität".

Die PD (Probability of Default) gibt die Wahrscheinlichkeit an, dass ein Kreditnehmer innerhalb eines Jahres gemäß Basel II-Kriterien ausfällt. Übertragen auf Creditreform gelten der Bonitätsindex 500 und 600 als Ausfall.

Die PD beträgt für diese Bonität 0,23%. Der Durchschnitt in Österreich liegt bei 1,24% (Stand: September 2016).

Bonitätsentwicklung der vergangenen 2 Jahre

Bonitätsindex^{2.0}



Bester Wert (2 Jahre)	209	Aktueller Wert	236
Schlechtester Wert (2 Jahre)	236	Mittelwert (2 Jahre)	218

Zahlungsweise und Krediturteil

Zahlungsweise	Innerhalb vereinbarter Ziele.	(22)
Krediturteil	Kredite und Geschäftsverbindung sind zulässig.	(21)
Kreditlimit in EUR	32.000,00	



Strukturdaten

Rechtsform

Gesellschaft mit beschränkter Haftung

Rechtsform-PD: 1,39% (gering)

Die PD (Probability of Default / Ausfallwahrscheinlichkeit) zur Rechtsform gibt die Wahrscheinlichkeit an, dass ein Unternehmen mit dieser Rechtsform innerhalb eines Jahres ausfällt. (Stand: September 2016)

Gründung

Erste bekannte Rechtsform: 28.04.2005 als Gesellschaft mit beschränkter Haftung

Unternehmensalter: 11 Jahre

Unternehmensalter-PD: 0,75% (gering)

Die PD (Probability of Default / Ausfallwahrscheinlichkeit) zum Unternehmensalter gibt die Wahrscheinlichkeit an, dass ein Unternehmen mit diesem Unternehmensalter innerhalb eines Jahres ausfällt. (Stand: September 2016)

Firmenbuch

28.04.2005, HG 1030 Wien, FN 1221 b

letzte veröffentlichte Eintragung am 18.05.2015 (Einreichung Jahresabschluss)

Historie

Datum	Grund	Veränderung
	Sitzverlegung	Verlegung von: 1190 Wien, Döblinger Hauptstrasse 36-44
	Sitzverlegung	Verlegung von: 1190 Wien, Mustermannstr. 1
28.04.2005	Ersteintragung	als Ges.m.b.H., HG 1030 Wien, FN 1221 b

Gesellschafter und Kapitalangaben

Crefonummer	Name / Adresse / Status	beteiligt seit	Anteil
Gesellschafter			
9110542097	Testcrefo 5 GmbH 1190 Wien, Muthgasse 36-40	30.05.2005	33.000 EUR
9110509872	Maximilian Mustermann, geb. 10.07.1958 2331 Vösendorf, Klausengasse 25	23.07.2013	2.000 EUR
Stammkapital			35.000 EUR

Geschäftsführung und Vertretungsbefugnisse

Crefonummer	Name / Adresse / Status	beteiligt seit	Vertretungsbefugnis
Geschäftsführer			
9110509872	Maximilian Mustermann, geb. 10.07.1958 2331 Vösendorf, Klausengasse 25	23.07.2013	gemeinsam vertretungsberechtigt mit einem weiteren Geschäftsführer
9110696260	Max Mustermann, geb. 15.01.1960 7400 Oberwart, Grazer Str. 1a	30.05.2005	gemeinsam vertretungsberechtigt mit einem weiteren Geschäftsführer

Standorte

Adressbereich	Anschrift	Telefon
Niederlassung		
	1190 Wien, Nussdorfer Lände 28	



Geschäftstätigkeit

Eingetragener Gegenstand

Produktion und Vertrieb von Maschinen für die Bekleidungsindustrie, insbesondere Formbügelpressen.

Klassifikation der Wirtschaftszweige, Ausgabe 2008

ÖNACE 2008	Beschreibung	Rang	PD
28.94	Herstellung von Maschinen für die Textil- und Bekleidungsherstellung und die Lederverarbeitung		0 %

Die PD (Probability of Default / Ausfallwahrscheinlichkeit) von 0,00 % beschreibt ein geringes Ausfallrisiko von Firmen dieser Branche. Bis 1,50 % bezeichnen wir das Risiko als gering, ab 3,00 % wird es als hoch bewertet. Der Durchschnitt über alle Branchen in Österreich liegt bei 1,24 %. (Stand: September 2016)

Geschäftszahlen

Mitarbeiter und Umsatz

	Geschäftsjahr				
	2017	2016	2015	2014	2013
Mitarbeiter					
Gewerbliche Mitarbeiter	10	9	9	9	9
Angestellte	13	11	11	12	9
Gesamt	23	20	20	21	18

Umsatzart	Geschäftsjahr		
	2015	2014	2013
Umsatz	3.214.452 EUR	3.239.766 EUR	3.108.951 EUR

Import / Export

	Import	Export
Quote	25 %	30 %
Länder	Deutschland, Tschechien	Deutschland, Italien

Immobilien

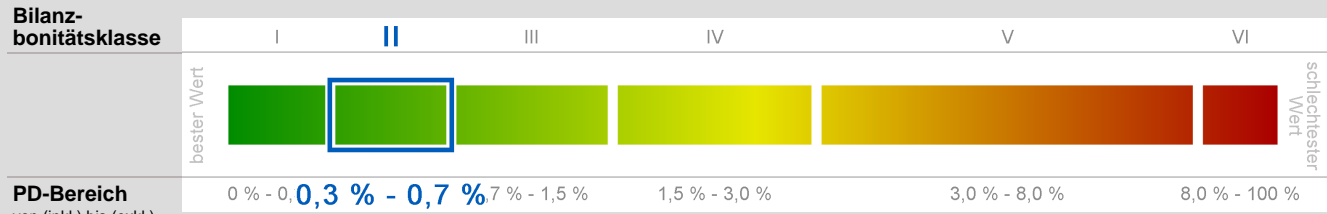
Immobilienart	Anschrift		Verkehrswert	Belastung
	Grundstücks-	Betriebsfläche	Versicherung	Eigentumsanteil
Betriebsanwesen	1190 Wien, Mustermannstr. 1			
				100 %

(Grundbuchseinsicht vorbehalten)



Unternehmensbilanz

Bilanzbonität zum 31.12.2015



Die Bilanzbonitätsklasse II bedeutet "gute bis zufriedenstellende Bonität".

Die PD (Probability of Default / Ausfallwahrscheinlichkeit) gibt die Wahrscheinlichkeit an, dass ein Kreditnehmer innerhalb eines Jahres gemäß Basel-II-Kriterien ausfällt. Der Durchschnitt in Österreich liegt bei 1,24 %. (Stand: September 2016)

Hinweis



Die Bilanzbonitätsbewertung basiert ausschließlich auf Jahresabschlussinformationen. Deshalb ist es möglich, dass die hieraus resultierende Ausfallwahrscheinlichkeit von der Ausfallwahrscheinlichkeit des Creditreform-Bonitätsindex^{2.0} abweicht.

Bilanz

Abschlussart: Jahresbericht

Bilanzkategorie	UGB	UGB	UGB
Rechtskreis	UGB	UGB	UGB
Berichtszeitraum	01.01.2015 - 31.12.2015	01.01.2014 - 31.12.2014	01.01.2013 - 31.12.2013
Aktiva	in EUR	in EUR	in EUR
immaterielle Vermögensgegenstände	7.092,86	9.559,81	3.573,25
Grundstücke und Bauten	10.558.852,29	9.980.158,78	9.290.964,75
Betriebs- und Geschäftsausstattung	52.052,03	43.796,24	47.013,79
unfertige Erzeugnisse und Waren	1.050.290,32	957.375,25	984.058,85
geleistete Anzahlungen	9.735,20		
Forderungen aus Lieferungen und Leistungen	15.058,78	9.015,69	6.819,91
sonstige Vermögensgegenstände	18.280,32	27.810,78	16.739,14
Schecks, Kassenbestand, Giroguthaben	349.972,68	937.231,90	580.348,33
Bilanzsumme	12.061.334,48	11.964.948,45	10.929.518,02
Passiva	in EUR	in EUR	in EUR
Gezeichnetes Kapital, Geschäftsguthaben, Kapitalkonten	35.000,00	35.000,00	35.000,00
Kapitalrücklage	1.368.632,14	1.427.807,96	1.452.458,22
gesetzliche Rücklagen	398.760,55	374.784,33	338.383,64
andere Gewinnrücklagen	2.243.470,30	2.025.055,00	1.754.581,17
Bilanzgewinn	54.503,04	57.132,33	58.008,83
Rückstellungen	16.600,00	17.000,00	83.137,60
Verbindlichkeiten gegenüber Kreditinstituten	5.544.857,25	5.386.922,11	4.819.077,95
erhaltene Anzahlungen	1.128.711,40	1.103.485,36	1.026.218,67
Verbindlichkeiten aus Lieferungen und Leistungen	109.037,52	344.676,50	138.175,64



sonstige Verbindlichkeiten	1.161.762,28	1.193.084,86	1.224.476,30
Bilanzsumme	12.061.334,48	11.964.948,45	10.929.518,02

Gewinn- und Verlustrechnung

Berechnungsart: Gesamtkostenverfahren

Rechtskreis	UGB	UGB	UGB
Berichtszeitraum	01.01.2015 - 31.12.2015	01.01.2014 - 31.12.2014	01.01.2013 - 31.12.2013
	in EUR	in EUR	in EUR
Umsatzerlöse	3.214.452,12	3.239.766,03	3.108.950,80
Bestandsveränderungen (+/-)	92.915,07	-26.683,60	0,00
andere aktivierte Eigenleistungen	0,00	0,00	0,00
sonstige betriebliche Erträge	81.281,47	176.022,26	34.418,97
Materialaufwand	1.712.519,59	1.716.581,90	1.494.983,67
Rohergebnis	1.676.129,07	1.672.522,79	1.648.386,10
Personalaufwand	514.828,48	487.291,77	520.108,34
Abschreibungen	479.115,08	418.304,53	378.012,54
sonstige betriebliche Aufwendungen	98.855,68	86.809,98	86.210,83
betriebliches Ergebnis	583.329,83	680.116,51	664.054,39
Beteiligungsergebnis	0,00	0,00	0,00
Zinsen und ähnliche Erträge	7.505,69	7.981,11	10.006,10
Zinsen und ähnliche Aufwendungen	262.444,53	252.730,66	249.872,33
Zinsergebnis	-254.938,84	-244.749,55	-239.866,23
Ergebnis der gewöhnlichen Geschäftstätigkeit	328.390,99	435.366,96	424.188,16
außerordentliches Ergebnis	0,00	0,00	0,00
Steuern vom Einkommen und vom Ertrag	88.628,76	71.360,11	71.242,75
sonstige Steuern	0,00	0,00	0,00
sonstige Jahresergebnis verändernde Positionen	0,00	0,00	0,00
Jahresüberschuss / Jahresfehlbetrag	239.762,23	364.006,85	352.945,41
Ergebnisveränderungen nach Jahresergebnis	-185.259,19	-306.874,52	-375.608,49
Bilanzgewinn / Bilanzverlust	54.503,04	57.132,33	-22.663,08

Jahresabschlusskennzahlen

Wir stellen Ihnen gerne weitere Angaben über Definition und Berechnungsweise zur Verfügung.

Berichtszeitraum	01.01.2015 - 31.12.2015	01.01.2014 - 31.12.2014	01.01.2013 - 31.12.2013
Finanzlage			
Eigenkapitalquote (%)	34,00	32,76	33,29
Lieferantenziel (Tage)	23,24	73,29	33,74
Vermögenslage			
Kurzfristige Kapitalbindung (%)	212,03	213,74	198,84
Kapitalumschlag	0,27	0,27	0,28
Ertragslage			
Gesamtkapitalrentabilität (%)	4,16	5,15	5,52



Umsatzrentabilität (%)	9,98	13,19	13,32
-------------------------------	-------------	--------------	--------------

Sofern Sie weitere Bilanzinformationen über dieses Unternehmen benötigen, stellen wir Ihnen diese gerne im Rahmen einer Bilanz-Kompaktanalyse zur Verfügung.

Zusatzinformationen

Banken

Bankname Ort	BLZ SWIFT	Kontonummer IBAN
UniCredit Bank Austria AG 1010 Wien	12000 BKAUATWW	

Zahlungsinformationen und Beurteilung der Geschäftsverbindungen

Zahlungsweise und Krediturteil

Zahlungsweise	Innerhalb vereinbarter Ziele.	(22)
Krediturteil	Kredite und Geschäftsverbindung sind zulässig.	(21)
Kreditlimit in EUR	32.000,00	

Debitorenregister Deutschland - DRD

Zum angefragten Unternehmen liegen Creditreform keine Zahlungserfahrungen aus dem Debitorenregister Deutschland (DRD) vor.

Anfragezähler

Anzahl der Auskünfte in den letzten		
4 Wochen	08.02.2017 - 07.03.2017	1
8 Wochen	11.01.2017 - 07.03.2017	1
12 Monaten	08.03.2016 - 07.03.2017	3

Der Anfragezähler zählt sämtliche erteilten Auskünfte über das beauskunftete Unternehmen in den aufgezeigten Zeiträumen. Eine hohe Anzahl von Anfragen ist ein Indikator für eine hohe Geschäftsaktivität. Bei einem sprunghaften Anstieg der Anfragen innerhalb der letzten vier Wochen empfehlen wir eine zusätzliche Prüfung. Weitergehende Fragen beantworten wir Ihnen unter anfragezaehler@verband.creditreform.de

Wirtschaftliche Entwicklung

Unternehmensentwicklung	konstante Unternehmensentwicklung
Auftragslage	gute Auftragslage

Negativmerkmale

Es liegen keine öffentlichen Negativmerkmale vor.



Merkmale für die Bonitätsbewertung

Ausfallwahrscheinlichkeiten (PD = probability of default)	Aktualität	PD	Bewertung
Rechtsformrisiko	30.09.2016	1,39 %	●
Unternehmensaltersrisiko	30.09.2016	0,75 %	●
Branchenrisiko	30.09.2016	0,00 %	●
Bilanzbonität	30.09.2016	0,3 % - 0,7 %	●
Bonitätsindex^{2.0}	30.09.2016	0,23 %	●

Weiteres Risikomerkmale	Aktualität	Wert	Bewertung
Debitorenregister Deutschland - DRD-Index		nicht verfügbar	

Hinweise

Sämtliche aufgeführten Teilrisiken sind in die Berechnung des Bonitätsindex^{2.0} eingeflossen.
Die Aktualität gibt an, zu welchem Datum die jeweilige PD (Ausfallwahrscheinlichkeit) ermittelt wurde.
Das Branchenrisiko ist hier nur für die Hauptbranche angegeben

● geringes Risiko ▲ mittleres Risiko ■ hohes Risiko

Zuordnung Creditreform-Bonitätsindex^{2.0} in die Bewertungsklassen der Finanzdienstleister

Unternehmen	Risikoklasse					
	PD-Bereich					
	I	II	III	IV	V	VI
	0 % - 0,3 %	0,3 % - 0,7 %	0,7 % - 1,5 %	1,5 % - 3,0 %	3,0 % - 8,0 %	8,0 % - 100 %
Creditreform Bonitätsindex ^{2.0}	100 - 246	247 - 272	273 - 299	300 - 335	336 - 402	403 - 600
Creditreform Rating AG	AAA - BBB	BBB - BB+	BB+ - BB	BB - B+	B+ - B-	>= B-
Commerzbank	1,0 - 2,4	2,4 - 3,0	3,0 - 3,4	3,4 - 4,0	4,0 - 4,8	>= 4,8
Deutsche Bank	iAAA - iBBB	iBBB - iBB+	iBB+ - iBB-	iBB- - iB+	iB+ - iB-	>= iB-
HypoVereinsbank - UniCredit	1+ - 2	2 - 3	3 - 4	4 - 5	5 - 6	>= 6-
KfW Bankengruppe	BK1 - BK2	BK2 - BK3	BK3 - BK4	BK4 - BK6	BK6 - BK7	BK7
CredaRate Solutions GmbH	1 - 5	5 - 7	7 - 9	9 - 11	11 - 13	13 - 15
Sparkassen Finanzgruppe	1 - 4	4 - 6	6 - 8	8 - 10	10 - 12	>= 12
Postbank	pAAA - pBBB+	pBBB+ - pBBB-	pBBB- - pBB	pBB - pB+	pB+ - pB	>= pB-
Volksbanken Raiffeisenbanken	0+ - 1d	1e - 2a	2b - 2c	2d - 2e	3a - 3b	>= 3c
Standard & Poor's	AAA - BBB	BBB - BB+	BB+ - BB	BB - B+	B+ - B-	>= B-
Verband deutscher Bürgschaftsbanken	1 - 2	3	4	5 - 6	7 - 8	9 - 10

Weitere Informationen zu den Risikoklassen finden Sie unter www.creditreform.de/ratingmap_at

Die PD (Probability of Default) gibt die Wahrscheinlichkeit an, dass ein Kreditnehmer innerhalb eines Jahres gemäß Basel II-Kriterien ausfällt. Übertragen auf Creditreform gelten der Bonitätsindex 500 und 600 als Ausfall. Angabe des PD-Bereichs von (inkl.) bis (exkl.)

Die Bewertung des angefragten Unternehmens liegt im blau unterlegten Bereich.