



Muster GmbH

Crefonummer 1850000000

Firmenidentifikation

Muster GmbH
 Musterstr. 123
 12345 Musterstadt
 Deutschland

Telefon +49 (2) 222 222
 Telefax +49 222 2222222
 Email mail@mail.de
 Internet www.www.de

Crefonummer 1850000000

Amtsgericht Amtsgericht Ort HRB 6794

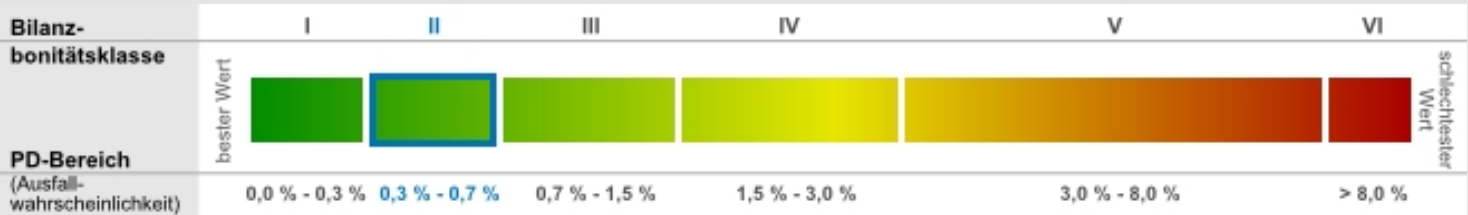
Firmenstatus aktiv

Steuernummer 123/456/789

Ust-Id Nr. DE 123 456 789

Branche 29300, Herstellung von Teilen und Zubehör für Kraftwagen
 Die im Folgenden erwähnten Branchendurchschnittswerte beziehen sich auf die Branche 29000, Herstellung von Kraftwagen und Kraftwagenteilen

Bilanzbonität zum 31.12.2008, Einzelabschluss, HGB



Die Bilanzbonitätsklasse II bedeutet eine "gute bis zufriedenstellende Bonität" und ist kompatibel zur Ratingskala gemäß IFD (Initiative Finanzstandort Deutschland).

Die Ausfallwahrscheinlichkeit (PD) bezieht sich auf 12 Monate. Der Durchschnitt aller Unternehmen in Deutschland liegt bei 2,32%.

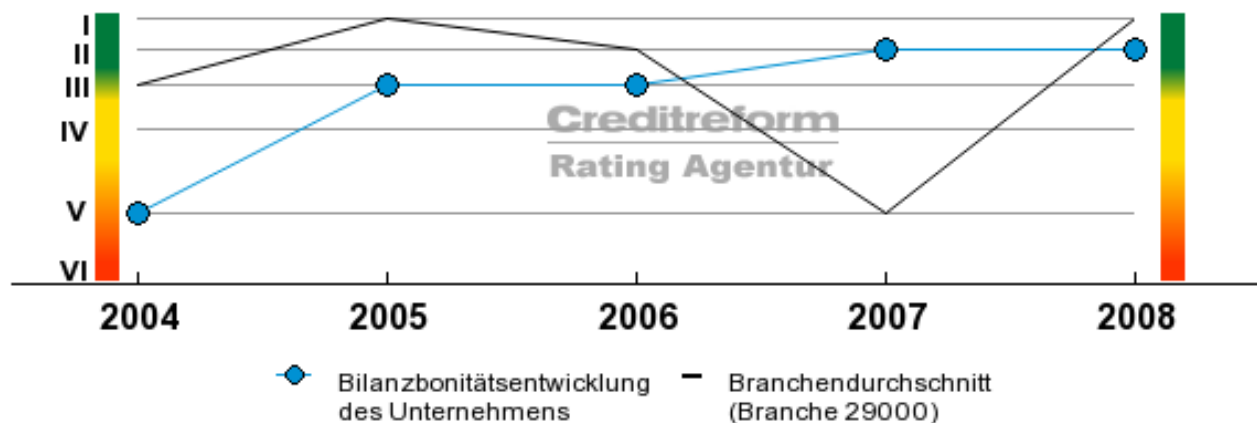
Hinweis



Diese Bilanzbonitätsbewertung basiert ausschließlich auf Jahresabschlussinformationen. Deshalb ist es möglich, dass die Bilanzbonität des Unternehmens von der Gesamtbonität abweicht.

Sollten Sie vollständige Bonitätsinformationen zum Unternehmen wünschen, besuchen Sie uns unter www.creditreform.de.

Bilanzbonitätsentwicklung





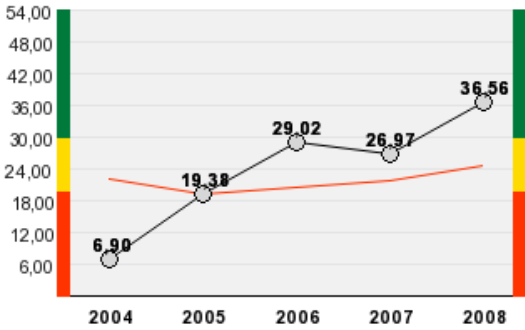
Muster GmbH

Crefonummer 1850000000

Bilanzkennzahlenanalyse

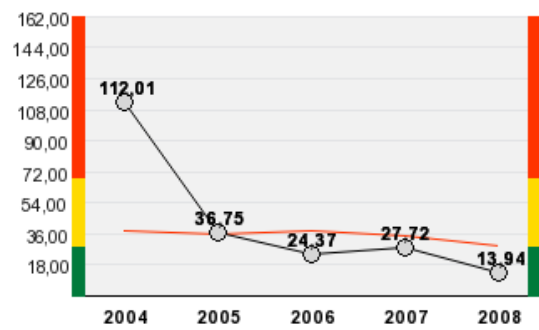
Finanzlage

Eigenkapitalquote (%)



Die Eigenkapitalquote zeigt, wie hoch der Anteil des Eigenkapitals am Gesamtkapital ist. Je höher die Eigenkapitalquote, umso höher ist die finanzielle Stabilität.

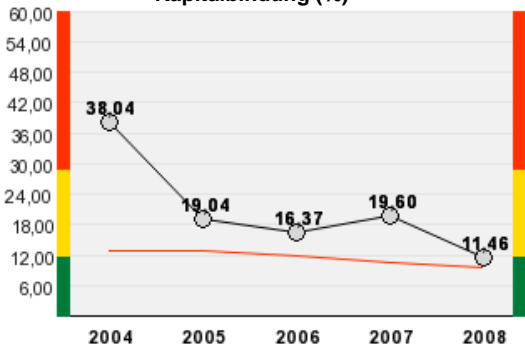
Lieferantziel (Tage)



Das Lieferantziel zeigt die durchschnittliche Inanspruchnahme von Lieferantenkrediten auf. I.d.R. deutet eine Erhöhung des Lieferantziels, auf eine Verschlechterung der finanziellen Situation hin.

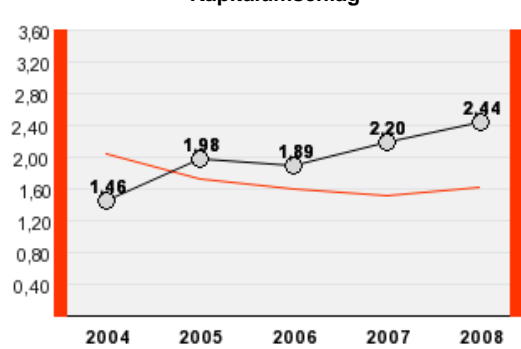
Vermögenslage

Kapitalbindung (%)



Die Kapitalbindung ist ein Indikator dafür, inwieweit die kurzfristigen Verbindlichkeiten durch die erzielten Umsatzerlöse gedeckt werden können.

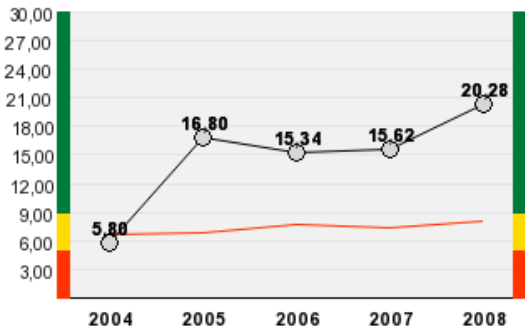
Kapitalumschlag



Der Kapitalumschlag gibt Aufschluss über die Produktivität des eingesetzten Kapitals. Je höher die Umschlagshäufigkeit, desto schneller fließt das Kapital wieder in das Unternehmen zurück.

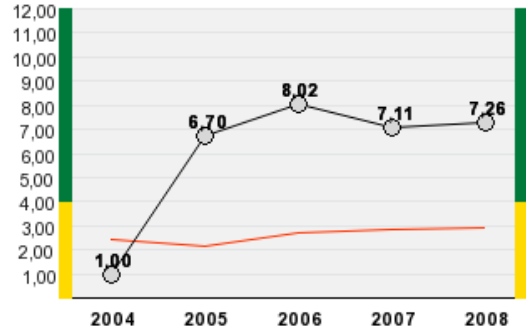
Ertragslage

Gesamtkapitalrentabilität (%)



Die Gesamtkapitalrentabilität gibt die Verzinsung des in einem Unternehmen eingesetzten Gesamtkapitals an. Das Unternehmen kann mit dem zur Verfügung stehenden Vermögen Gewinne erzielen.

Umsatzrentabilität (%)



Die Umsatzrentabilität stellt den auf den Umsatz bezogenen Gewinnanteil dar. Eine steigende Umsatzrentabilität deutet bei unverändertem Verkaufspreis auf eine zunehmende Produktivität im Unternehmen hin.

Legende/ Allgemeine Erläuterungen

○ Unternehmen - - - Branchendurchschnitt

Die Branchendurchschnittswerte beziehen sich auf die Unternehmen der Branche 29000, zu welchen Bilanzdaten vorliegen. Mittels dieser Kennzahlen können verschiedenen Unternehmensbereiche analysiert werden. Für eine genaue Definition der Berechnung oder weitere Informationen zu abzuleitenden Schlüssen besuchen Sie unsere Internetseite unter <http://www.creditreform.de/bilanzkennzahlenanalyse>.



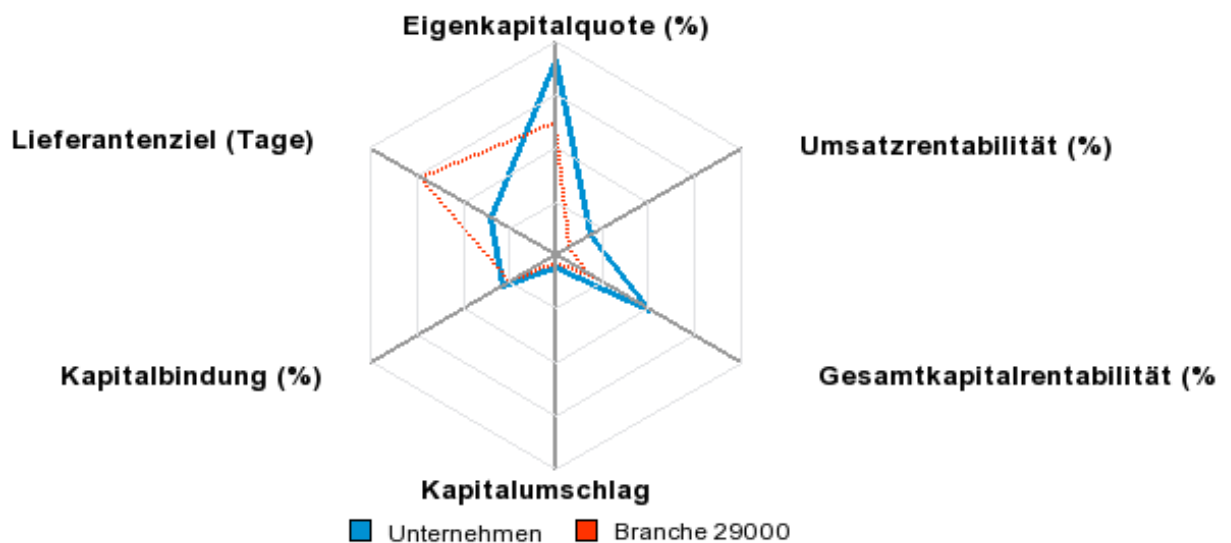
Muster GmbH

Crefonummer 1850000000

Bilanzkennzahlanalyse

Datentabellen zu den auf den Vorseite aufgeführten Bilanzkennzahlen

Kennzahlen	2008	2007	2006	2005	2004
Finanzlage					
Eigenkapitalquote (%)	36,56	26,97	29,02	19,38	6,90
Durchschnittlicher Branchenwert (%)	24,70	21,72	20,55	19,40	22,21
Abweichung Branchenwert	11,86	5,25	8,46	-0,02	-15,32
Lieferantenziel (Tage)	13,94	27,72	24,37	36,75	112,01
Durchschnittlicher Branchenwert (%)	29,00	35,14	37,93	35,77	38,15
Abweichung Branchenwert	-15,06	-7,41	-13,56	0,98	73,86
Vermögenslage					
Kapitalbindung (%)	11,46	19,60	16,37	19,04	38,04
Durchschnittlicher Branchenwert (%)	9,66	10,68	11,72	12,81	12,92
Abweichung Branchenwert	1,80	8,92	4,65	6,23	25,12
Kapitalumschlag	2,44	2,20	1,89	1,98	1,46
Durchschnittlicher Branchenwert (%)	1,63	1,53	1,60	1,72	2,05
Abweichung Branchenwert	0,81	0,67	0,28	0,26	-0,59
Ertragslage					
Gesamtkapitalrentabilität (%)	20,28	15,62	15,34	16,80	5,80
Durchschnittlicher Branchenwert (%)	8,03	7,33	7,64	6,87	6,63
Abweichung Branchenwert	12,25	8,30	7,69	9,93	-0,83
Umsatzrentabilität (%)	7,26	7,11	8,02	6,70	1,00
Durchschnittlicher Branchenwert (%)	2,88	2,85	2,70	2,12	2,43
Abweichung Branchenwert	4,38	4,26	5,32	4,58	-1,43





Muster GmbH

Crefonummer 185000000

Bilanzdaten

Bilanz

Abschlussart: Einzelab.
 Berichtszeitraum: 2008-2004
 Rechtskreis: HGB
 Steuerberater / Wirtschaftsprüfer: Musterprüfungsgesellschaft, Musterstadt

Bilanzposition	2008 (EUR)	2007 (EUR)	2006 (EUR)	2005 (EUR)	2004 (EUR)
Aktiva					
Anlagevermögen	5.290.713,00	5.225.651,89	5.330.752,74	5.373.116,73	5.646.000,00
Immaterielle Vermögensgegenstände	35.652,00	32.560,00	30.774,00	36.332,00	87.000,00
<i>Konzessionen, gewerbliche Schutz- und ähnliche Rechte und Werte sowie Lizenzen</i>	<i>35.652,00</i>	<i>32.560,00</i>	<i>30.774,00</i>	<i>36.332,00</i>	<i>87.000,00</i>
Sachanlagen	3.741.261,00	3.773.091,00	3.911.096,00	4.078.392,00	4.428.000,00
<i>Grundstücke, grundstücksgleiche Rechte und Bauten einschließlich der Bauten auf fremden Grundstücken</i>	<i>2.780.200,00</i>	<i>2.810.100,00</i>	<i>2.914.140,00</i>	<i>3.104.094,00</i>	<i>3.295.000,00</i>
<i>technische Anlagen und Maschinen</i>	<i>541.002,00</i>	<i>560.321,00</i>	<i>544.085,00</i>	<i>615.219,00</i>	<i>772.000,00</i>
<i>andere Anlagen, Betriebs- und Geschäftsausstattung</i>	<i>420.059,00</i>	<i>402.670,00</i>	<i>452.871,00</i>	<i>359.079,00</i>	<i>361.000,00</i>
Finanzanlagen	1.513.800,00	1.420.000,89	1.388.882,74	1.258.392,73	1.131.000,00
<i>sonstige Ausleihungen und Finanzanlagen</i>	<i>1.513.800,00</i>	<i>1.420.000,89</i>	<i>1.388.882,74</i>	<i>1.258.392,73</i>	<i>1.131.000,00</i>
<i>sonstige Ausleihungen</i>	<i>1.254.600,00</i>		<i>1.139.330,11</i>	<i>1.011.265,48</i>	<i>886.000,00</i>
<i>sonstige Finanzanlagen</i>	<i>259.200,00</i>		<i>249.552,63</i>	<i>247.127,25</i>	<i>245.000,00</i>
<i>Genossenschaftsanteile (langfristiger Verbleib)</i>	<i>200,00</i>		<i>200,00</i>	<i>162,59</i>	
<i>Rückdeckungsansprüche aus Lebensversicherungen (langfristiger Verbleib)</i>	<i>259.000,00</i>		<i>249.352,63</i>	<i>246.964,66</i>	<i>245.000,00</i>
Umlaufvermögen	7.611.729,00	6.244.652,75	7.040.316,20	5.430.142,06	6.525.000,00
Vorräte	4.912.244,00	3.718.409,59	4.374.593,24	3.764.673,64	3.873.000,00
<i>Roh-, Hilfs- und Betriebsstoffe</i>	<i>2.250.421,00</i>	<i>2.134.512,22</i>	<i>2.607.143,62</i>	<i>2.009.251,00</i>	<i>2.056.000,00</i>
<i>unfertige Erzeugnisse, unfertige Leistungen</i>	<i>2.598.422,00</i>	<i>2.311.521,12</i>	<i>2.591.417,32</i>	<i>2.658.181,33</i>	<i>2.255.000,00</i>
<i>unfertige Erzeugnisse</i>	<i>2.598.422,00</i>		<i>2.591.417,32</i>	<i>2.658.181,33</i>	
<i>fertige Erzeugnisse, Waren</i>	<i>63.401,00</i>	<i>62.701,79</i>	<i>56.209,05</i>		
<i>fertige Erzeugnisse</i>			<i>56.209,05</i>		
<i>Waren</i>	<i>63.401,00</i>	<i>62.701,79</i>			
<i>erhaltene Anzahlungen auf Bestellungen (offen aktivisch abgesetzt)</i>		<i>-790.325,54</i>	<i>-880.176,75</i>	<i>-902.758,69</i>	<i>-444.000,00</i>
<i>geleistete Anzahlungen</i>					<i>6.000,00</i>
Forderungen und sonstige Vermögensgegenstände	2.680.231,00	2.519.453,61	2.660.342,32	1.662.037,66	2.644.000,00
<i>davon mit Restlaufzeit über 1 Jahr</i>				<i>37.815,00</i>	<i>38.000,00</i>
<i>Forderungen aus Lieferungen und Leistungen mit Restlaufzeit bis 1 Jahr</i>	<i>2.387.251,00</i>	<i>2.231.698,47</i>	<i>2.395.754,01</i>	<i>1.596.180,38</i>	<i>2.591.000,00</i>
<i>mit Restlaufzeit über 1 Jahr</i>	<i>987.000,00</i>				
<i>Forderungen gegen Gesellschafter mit Restlaufzeit über 1 Jahr</i>	<i>35.420,00</i>	<i>36.123,00</i>	<i>37.815,00</i>	<i>37.815,00</i>	<i>38.000,00</i>
<i>sonstige Forderungen und Vermögensgegenstände mit Restlaufzeit bis 1 Jahr</i>	<i>257.560,00</i>	<i>251.632,14</i>	<i>226.773,31</i>	<i>28.042,28</i>	<i>15.000,00</i>
<i>mit Restlaufzeit über 1 Jahr</i>	<i>257.560,00</i>	<i>251.632,14</i>	<i>49.460,31</i>	<i>28.042,28</i>	
<i>mit Restlaufzeit über 1 Jahr</i>			<i>177.313,00</i>		



Muster GmbH

Crefonummer

185000000

Bilanzdaten

Bilanz

davon nicht näher definierte sonstige Vermögensgegenstände	257.560,00		226.773,31	28.042,28	15.000,00
Kassenbestand, Bundesbankguthaben, Guthaben bei Kreditinstituten und Schecks	19.254,00	6.789,55	5.380,64	3.430,76	8.000,00
aktiver Rechnungsabgrenzungsposten	33.519,00	39.569,25	33.558,46	57.998,57	78.000,00
Disagio/Damnum	5.478,00	6.871,00	4.185,91	8.191,88	23.000,00
sonstige aktive Rechnungsabgrenzung	28.041,00	32.698,25	29.372,55	49.806,69	55.000,00
Summe Aktiva	12.935.961,00	11.509.873,89	12.404.627,40	10.861.257,36	12.249.000,00
Passiva					
Eigenkapital	4.641.470,22	3.228.948,10	3.763.893,07	2.182.590,13	780.000,00
gezeichnetes Kapital / Kapitalkonto/ Kapitalanteile	1.000.000,00	1.000.000,00	1.000.000,00	1.000.000,00	1.000.000,00
gezeichnetes Kapital (Kapitalgesellschaften)	1.000.000,00		1.000.000,00	1.000.000,00	1.000.000,00
Kapitalrücklage	3.387,57	3.387,57	3.387,57	3.387,57	3.000,00
Gewinnrücklagen/ Ergebnismrücklagen	1.400.000,00	900.250,32	1.179.202,56	300.406,73	300.000,00
andere Gewinnrücklagen	1.400.000,00		1.179.202,56	300.406,73	300.000,00
Gewinn- /Verlustvortrag				-523.715,92	-603.000,00
Jahresüberschuss/-fehlbetrag	1.925.345,00	1.325.310,21	1.581.302,94	1.402.511,75	80.000,00
sonstiges Eigenkapital	312.737,65				
Sonstige Sonderposten	114.255,00	119.650,31	120.684,00	134.811,00	152.000,00
Sonderposten für Investitionszulagen,- zuschüsse	114.255,00	119.650,31	120.684,00	134.811,00	152.000,00
Dritter					
davon Investitionszuschüsse			120.684,00	134.811,00	152.000,00
Rückstellungen	958.235,00	1.008.697,14	1.174.366,00	1.376.205,00	1.067.000,00
Rückstellungen für Pensionen und ähnliche Verpflichtungen	390.040,00	421.023,00	389.730,00	343.499,00	334.000,00
Steuerrückstellungen	78.563,00	75.350,00	70.300,00	221.300,00	
Rückstellung für sonstige Steuern (außer für latente Steuern)				221.300,00	
sonstige Rückstellungen	489.632,00	512.324,14	714.336,00	811.406,00	733.000,00
übrige sonstige Rückstellungen				811.406,00	733.000,00
Verbindlichkeiten	7.222.000,78	7.152.578,34	7.345.684,33	7.167.651,23	10.250.000,00
Verbindlichkeiten gegenüber Kreditinstituten	4.726.974,00	3.521.871,08	4.726.975,07	4.900.676,45	6.349.000,00
davon durch Pfandrechte oder ähnliches gesichert			4.726.975,07	4.900.676,45	
mit Restlaufzeit bis 1 Jahr	2.511.564,00		2.511.564,56	2.444.676,45	3.652.410,00
mit Restlaufzeit über 1 Jahr	2.215.410,00		2.215.410,51	2.456.000,00	2.696.590,00
mit Restlaufzeit über 1 Jahr bis 5 Jahre	2.215.410,00		2.215.410,51	2.456.000,00	2.696.590,00
Verbindlichkeiten aus Lieferungen und Leistungen	541.211,78	841.981,77	739.212,18	1.022.179,81	2.312.000,00
mit Restlaufzeit bis 1 Jahr	541.211,78	841.981,77	739.212,18	1.022.179,81	
Verbindlichkeiten gegenüber Gesellschaftern	412.320,00	479.487,04		250.000,00	500.000,00
mit Restlaufzeit bis 1 Jahr	412.320,00	479.487,04		250.000,00	
sonstige Verbindlichkeiten	1.541.495,00	2.309.238,45	1.879.497,08	994.794,97	1.089.000,00
mit Restlaufzeit bis 1 Jahr	553.495,00	925.607,00	841.682,08	957.000,00	1.051.210,00
Verbindlichkeiten gegenüber Finanzbehörden	421.000,00		402.225,38	389.000,00	
Verbindlichkeiten im Rahmen der sozialen Sicherheit	8.954,00		7.071,62	197.000,00	



Muster GmbH

Crefonummer 185000000

Bilanzdaten

Bilanz

nicht näher definierte sonstige Verbindlichkeiten mit Restlaufzeit bis 1 Jahr	123.541,00		432.385,08	371.000,00	
mit Restlaufzeit über 1 Jahr	988.000,00	1.383.631,45	1.037.815,00	37.794,97	37.790,00
davon mit Restlaufzeit über 1 Jahr bis 5 Jahre	247.000,00		1.000.000,00		
davon mit Restlaufzeit über 5 Jahre	741.000,00		37.815,00	37.794,97	
Summe Passiva	12.935.961,00	11.509.873,89	12.404.627,40	10.861.257,36	12.249.000,00

GuV

Ergebnis der gewöhnlichen Geschäftstätigkeit	2.365.007,00	2.042.077,70	2.138.046,86	1.672.677,92	95.000,00
Betriebsergebnis (GKV)	2.974.528,00	2.507.987,02	2.456.420,67	2.123.437,24	571.000,00
sonstige betriebliche Erträge (GKV)	323.086,00	285.343,47	242.103,12	275.343,47	532.000,00
Erträge aus Auflösung des Sonderpostens mit Rücklageanteil				16.961,00	24.000,00
Erträge aus Abgängen des Anlagevermögens	125.411,00	123.045,00			
andere betriebs- und / oder periodenfremde (neutrale) sonstige Erträge	15.421,00		14.127,00		
nicht näher definierte sonstige betriebliche Erträge	182.254,00	162.298,47	227.976,12	258.382,47	508.000,00
Rohergebnis (GKV)	17.548.730,00	15.631.080,58	14.027.436,74	13.489.049,07	10.718.000,00
Gesamtleistung (GKV)	31.723.407,00	26.715.841,86	25.098.731,91	23.640.672,58	18.252.000,00
Umsatzerlöse (GKV)	31.455.403,00	26.987.123,12	25.006.146,96	23.237.686,62	18.444.000,00
Erhöhung oder Verminderung des Bestandes an fertigen und unfertigen Erzeugnissen (GKV)	-51.247,00	-472.631,40	-10.554,96	402.985,96	-192.000,00
andere aktivierte Eigenleistungen (GKV)	319.251,00	201.350,14	103.139,91		
Materialaufwand (GKV)	14.174.677,00	11.084.761,28	11.071.295,17	10.151.623,51	7.534.000,00
Aufwendungen für Roh-, Hilfs- Betriebsstoffe und für bezogene Waren	13.785.422,00	10.964.436,26	10.863.334,12	10.051.383,51	7.229.000,00
Aufwendungen für bezogene Leistungen	389.255,00	120.325,02	207.961,05	100.240,00	305.000,00
Personalaufwand (GKV)	10.886.333,00	8.305.024,32	8.136.644,27	7.713.289,31	7.269.000,00
Löhne und Gehälter	8.745.222,00	6.812.032,55	6.726.093,88	6.349.651,76	5.972.000,00
soziale Abgaben und Aufwendungen für Altersversorgung und Unterstützung	2.141.111,00	1.492.991,77	1.410.550,39	1.363.637,55	1.297.000,00
Aufwendungen für Altersversorgung		56.471,12	66.523,69	32.034,11	27.000,00
nicht näher definierte soziale Abgaben		1.436.520,65	1.344.026,70	1.331.603,44	1.270.000,00
Abschreibungen (GKV)	532.411,00	541.223,54	521.511,60	573.092,64	610.000,00
auf immaterielle Vermögensgegenstände des Anlagevermögens, Sachanlagen sowie auf aktivierte Aufwendungen für die Ingangsetzung und Erweiterung des Geschäftsbetriebs	532.411,00	541.223,54	521.511,60	573.092,64	
sonstige betriebliche Aufwendungen (GKV)	3.478.544,00	4.562.189,17	3.154.963,32	3.354.573,35	2.800.000,00
übrige sonstige betriebliche Aufwendungen				3.354.573,35	2.800.000,00
Finanz- und Beteiligungsergebnis	-609.521,00	-465.909,32	-318.373,81	-450.759,32	-476.000,00
Netto-Beteiligungsergebnis					26.000,00
Erträge aus anderen Wertpapieren und Ausleihungen des Finanzanlagevermögens					26.000,00
nicht näher definierte Erträge aus anderen Wertpapieren					26.000,00



Muster GmbH

Crefonummer 185000000

Bilanzdaten

Bilanz

Netto-Zinsergebnis	-609.521,00	-465.909,32	-318.373,81	-450.759,32	-502.000,00
sonstige Zinsen und ähnliche Erträge	79.950,00	123.411,69	131.699,23	114.828,20	151.000,00
nicht näher definierte sonstige Zinsen und ähnliche Erträge				114.828,20	151.000,00
Zinsen und ähnliche Aufwendungen	689.471,00	589.321,01	450.073,04	565.587,52	653.000,00
Steuern vom Einkommen und Ertrag	421.211,00	693.621,58	540.827,10	254.685,72	
sonstige Steuern	18.451,00	23.145,91	15.916,82	15.480,45	15.000,00
Jahresüberschuss/-fehlbetrag	1.925.345,00	1.325.310,21	1.581.302,94	1.402.511,75	80.000,00



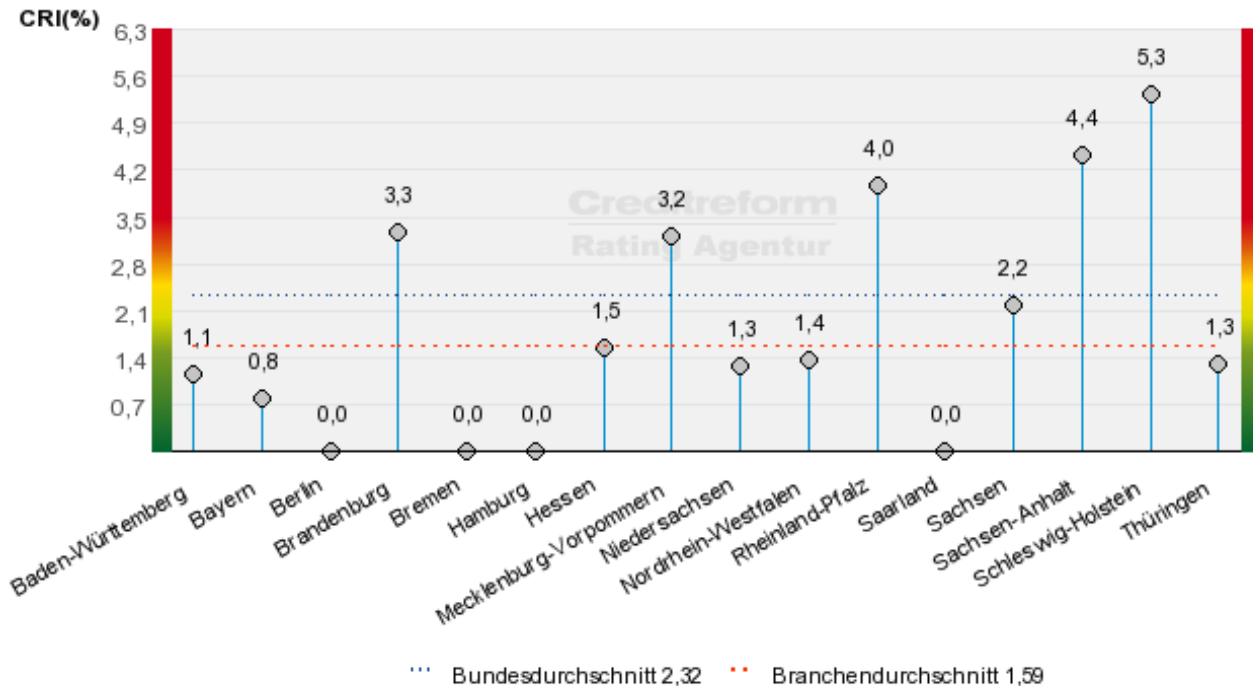
Muster GmbH

Crefonummer 185000000

Branchenrisiko

Der Creditreform Risiko-Indikator (CRI) der Branche nach Bundesländern

Dre Creditreform Risiko-Indikator beschreibt das Ausfallrisiko von Firmen in einer Branche, in diesem Fall für die Branche 29000 "Herstellung von Teilen und Zubehör für Kraftwagen". Das durchschnittliche Ausfallrisiko für alle Unternehmen in Deutschland liegt bei 2,32.



Datentabelle zur CRI-Verteilung nach Bundesländern

Bundesland	Anzahl Unternehmen	Ausfälle*	CRI
Baden-Württemberg	698	8	1,15
Bayern	642	5	0,78
Berlin	50	0	0,00
Brandenburg	92	3	3,26
Bremen	19	0	0,00
Hamburg	33	0	0,00
Hessen	259	4	1,54
Mecklenburg-Vorpommern	31	1	3,23
Niedersachsen	316	4	1,27
Nordrhein-Westfalen	733	10	1,36
Rheinland-Pfalz	176	7	3,98
Saarland	37	0	0,00
Sachsen	228	5	2,19
Sachsen-Anhalt	113	5	4,42
Schleswig-Holstein	75	4	5,33
Thüringen	152	2	1,32
Summe	3.654	58	2,32

* Die Anzahl der Unternehmen, bei welchem im Jahr 2008 mindestens eine Haftanordnung, eine Eidesstattliche Versicherung oder ein Insolvenzverfahren verzeichnet wurde.