

CrefoDirect Verflechtungsinfo (Plus)

Version 1.3.0

Handbuch

Inhaltsverzeichnis

INHALTSVERZEICHNIS	2
VERFLECHTUNGSINFO (PLUS)	3
AUSKUNFTSPRODUKT	3
<i>Einsatzgebiete</i>	3
TECHNISCHE RAHMENBEDINGUNGEN.....	3
<i>Einstieg</i>	3
DIE VERFLECHTUNGSANZEIGE	6
DARSTELLUNG.....	6
<i>Formen</i>	6
<i>Farben</i>	7
<i>Pfeile</i>	8
<i>Symbole</i>	9
<i>Aufbau</i>	9
DIE WERKZEUGLEISTE	11
FUNKTIONEN	11
<i>Kontextmenü</i>	11
<i>Ballonhilfe</i>	12
AUSBlick.....	13

Verflechtungsinfo (Plus)

Auf den folgenden Seiten erfahren Sie wie Sie das Produkt Verflechtungsinfo (Plus) über CrefoDirect abrufen können, wie es zu lesen ist und welche Möglichkeiten es Ihnen bietet.

Zum Abruf eines der Produkte „Verflechtungsinfo“ oder „Verflechtungsinfo Plus“ benötigen Sie die entsprechende Berechtigung. Der Einstieg in die Verflechtungsanzeige ist kostenpflichtig – Bewegungen innerhalb der Verflechtungen sind kostenfrei.

Das Produkt „Verflechtungsinfo Plus“ ist eine Erweiterung des Produktes „Verflechtungsinfo“ um Prozentanteile.

Auskunftsprodukt

Unternehmensverflechtungen können Chancen für neue Geschäfte, aber auch Risiken bergen. Mit der Creditreform Verflechtungsinfo (Plus) decken Sie Verbundrisiken auf und können ebenso neue Potenziale für Ihren Vertrieb identifizieren.

Sie liefert Ihnen Daten über Unternehmensstrukturen, Beteiligte und Beteiligungen ihrer Geschäftspartner, Kunden und Auftraggeber. Wer gehört zu wem, wer zieht wo die Fäden, wo liegt das Risiko und wo neue Chancen – die Creditreform Verflechtungsinfo gibt Ihnen Aufschluss.

Einsatzgebiete

- Erstellung von Organigrammen zu Unternehmensgruppen
- Ermittlung des wirtschaftlich Berechtigten gemäß Geldwäschegesetz
- Unterstützung bei Bildung von Kreditnehmereinheiten
- Beleuchtung der Machtstrukturen und des Finanzumfeldes von Unternehmen
- Risikobewertung im strategischen Lieferantenmanagement
- Identifikation neuer Geschäftspotenziale in den Unternehmensverbänden bestehender Geschäftspartner

Technische Rahmenbedingungen

Internet Browser	<ul style="list-style-type: none"> ▪ Internet Explorer (Version \geq 6) ▪ FireFox (Version \geq 2)
Bildschirmauflösung	<ul style="list-style-type: none"> ▪ mindestens 800 * 600 Pixel, (Empfehlung: mindestens 1024 * 768 Pixel)
Anmerkung	<ul style="list-style-type: none"> ▪ installiertes Java Plug-in der Firma Sun (Version \geq 1.6) Beachten Sie, dass Sie auch für 64 Bit Browser die 32 Bit Java Runtime benötigen – die 64 Bit Java Runtime enthält in Version 1.6 nicht das benötigte Browser Plug-in.



Einstieg

Um zur Verflechtungsanzeige einer bestimmten Firma zu gelangen folgen Sie dem Weg von der *Suche* über die *Trefferanzeige* zur Seite *Auskunft abrufen*. Als *Produkttyp* steht Ihnen unter anderem je nach Berechtigung „Verflechtungsinfo“ bzw. „Verflechtungsinfo Plus“ zur Verfügung – mit der Schaltfläche *Auskunft holen* steigen Sie in die Verflechtungsanzeige ein.

1. Firma suchen
2. Firma auswählen
3. Verflechtungsinfo (Plus) abrufen

Schritt 1: Firma suchen. Suchen Sie wie gewohnt...

Startseite
Impressum
Kontakt

UNTERNEHMEN SIE NICHTS OHNE UNS.

Online

- ▶ Wirtschaftsauskünfte
 - ▶ Suche
 - ▶ Auftrag
 - ▶ Mailboxabruf
 - ▶ E-Mail-Benachrichtigung
- ▶ Forderungsmanagement
- ▶ Bilanzdaten / Branchenanalyse
- ▶ Consumer
- ▶ Passwort ändern
- ▶ Support
- ▶ Abmelden

Startseite ▶ Online ▶ Wirtschaftsauskünfte ▶ Suche ▶ Hilfe

Suche

Land: * weltweit

Deutschland ▼

Name: exakt

Straße / Hausnummer:

PLZ / -Bereich:

Ort:



Vorwahl / Rufnummer: /

Crefonummer:

Erweiterte Suchkriterien

Schritt 2: Firma auswählen. Wählen Sie die Firma aus...

Startseite
Impressum
Kontakt

UNTERNEHMEN SIE NICHTS OHNE UNS.

Online

- ▶ Wirtschaftsauskünfte
 - ▶ Suche
 - ▶ Auftrag
 - ▶ Mailboxabruf
 - ▶ E-Mail-Benachrichtigung
- ▶ Forderungsmanagement
- ▶ Bilanzdaten / Branchenanalyse
- ▶ Consumer
- ▶ Passwort ändern
- ▶ Support
- ▶ Abmelden

Startseite ▶ Online ▶ Wirtschaftsauskünfte ▶ Suche ▶ Hilfe

Trefferanzeige

Es wurden 2 Unternehmen in Deutschland gefunden.

Bitte wählen Sie eine der Firmen aus oder überprüfen Sie die [Suchkriterien](#)


Name	Straße	PLZ	Ort	Crefonummer	
Douglas Corporate Service GmbH	Am Ischeland 12	58097	Hagen	411.2001521	<input type="button" value="OK"/>
Duoglas GmbH		58135	Hagen	411.2001861	<input type="button" value="OK"/>

FFD Funny Fashion GmbH, 403.009539


nach oben

Schritt 3: Produktauswahl. Wählen Sie das Produkt Verflechtunginfo (Plus)...

[Startseite](#) | [Impressum](#) | [Kontakt](#)



Creditreform
UNTERNEHMEN SIE NICHTS OHNE UNS.



Online

- ▶ **Wirtschaftsauskünfte**
- ▶ Suche
- ▶ Auftrag
- ▶ Mailboxabruf
- ▶ E-Mail-Benachrichtigung
- ▶ Forderungsmanagement
- ▶ Bilanzdaten / Branchenanalyse
- ▶ Consumer
- ▶ Passwort ändern
- ▶ Support
- ▶ Abmelden

Startseite ▶ Online ▶ Wirtschaftsauskünfte ▶ Suche

[Hilfe](#)

FFD Funny Fashion GmbH, 403.009539

Auskunft abrufen

Bitte geben Sie Ihr Geschäftszeichen ein und wählen Sie das Berechtigte Interesse sowie den gewünschten Produkttyp aus.
Danach können Sie die gewünschte Information anfordern.

Crefonummer	411.2001521
Name	Douglas Corporate Service GmbH
Adresse	Am Ischeländ 12 58097 Hagen Deutschland
Berechtigtes Interesse: *	<input type="text" value="Kreditscheidung"/>
Produkttyp: *	<input type="text" value="Verflechtunginfo Plus"/>
Geschäftszeichen:	<input type="text"/>
Reportsprache: *	<input type="text" value="Deutsch"/>

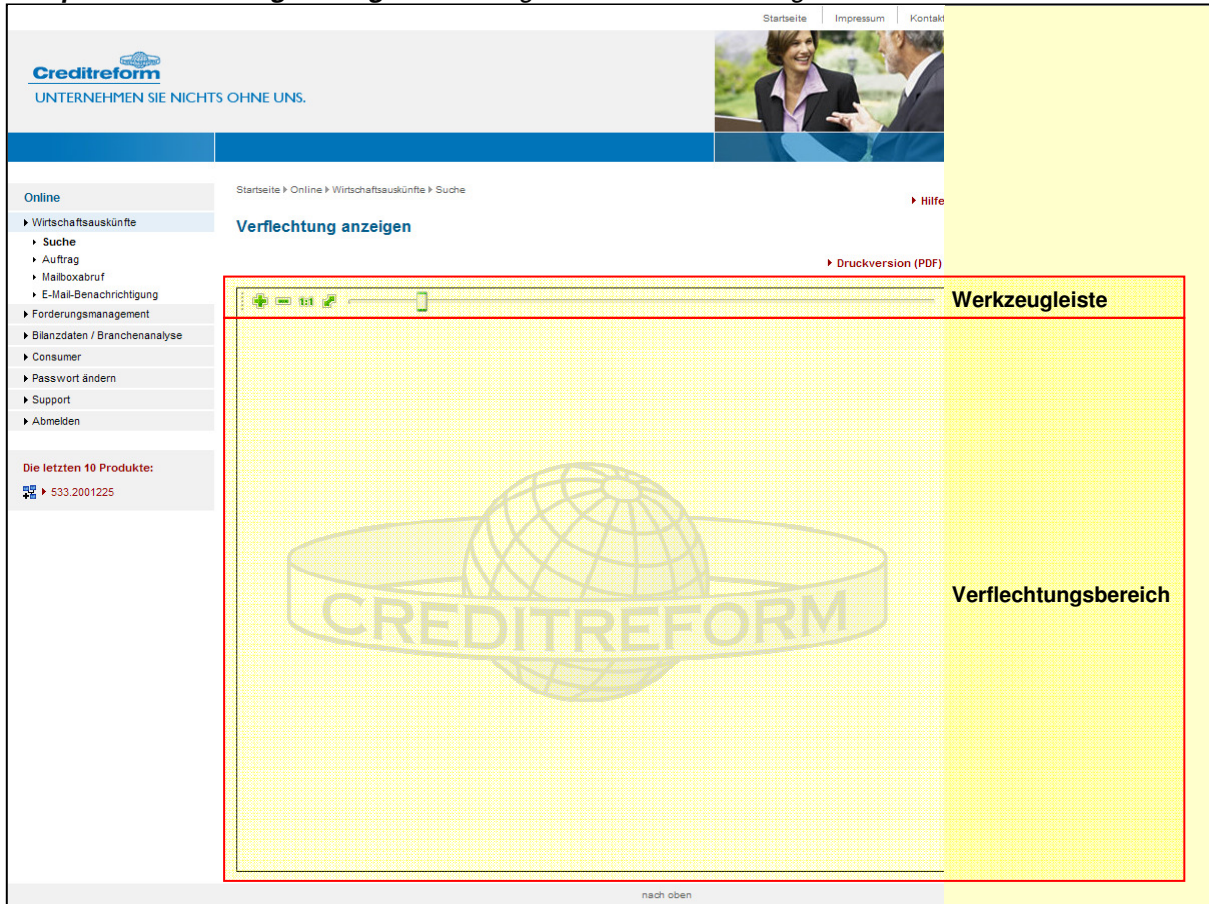
[nach oben](#)

Die Verflechtungsanzeige

Die Verflechtungen werden in einem Bereich des Browsers dargestellt. Die Anzeige besteht aus einer *Werkzeuggeste* am oberen Rand und dem eigentlichen *Verflechtungsbereich*.

Kennzeichnung im Bereich „Die letzten 10 Produkte“	
– Verflechtungsinfo	– Verflechtungsinfo Plus

Beispiel: Verflechtungsanzeige. *Werkzeuggeste und Verflechtungsbereich.*



Darstellung

Formen

- *Rechtecke mit mehreren Textzeilen* und abgerundeten Ecken stehen jeweils für die abgerufene Firma, ihre Firmenbeteiligten und ihre Beteiligungen.

Beispiel: Beteiligter. *Hier eine Firma – ohne Hintergrundfarbe dargestellt.*

123.1234567 (in Gründung)
Beispiel GmbH
Mustergasse 42 DE-12345 Musterstadt

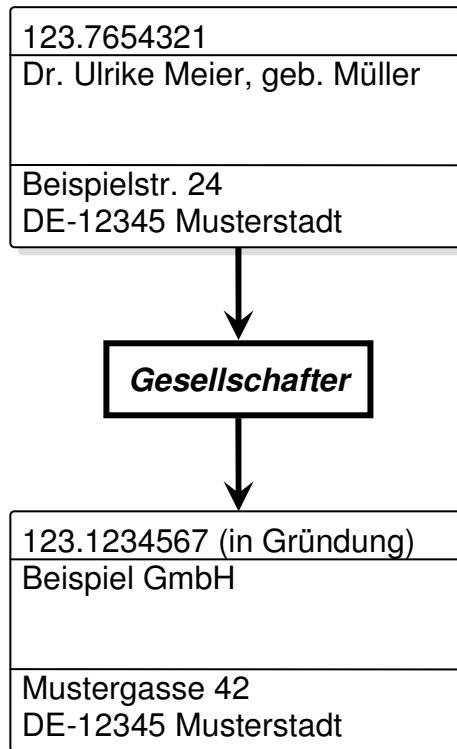
- *Kleine einzeilige Rechtecke* stehen für Beteiligteigenschaften.

Beispiel: Beteiligeneigenschaft. *Gesellschafter. Hier ohne Rahmenfarbe dargestellt.*

Gesellschafter

- Verflechtungen zwischen je zwei Beteiligten werden mit *Pfeilen* dargestellt. Sie laufen immer über eine Beteiligeneigenschaft:

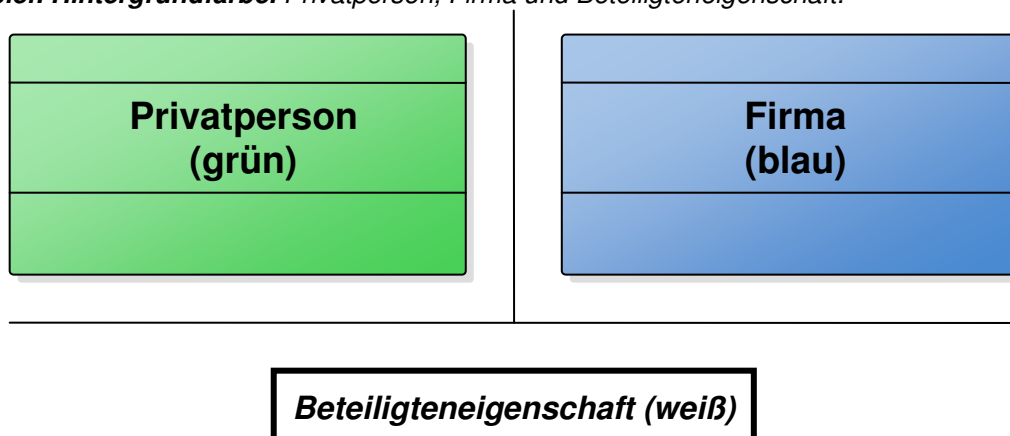
Beispiel: Verflechtung. *Frau Dr. Ulrike Meier ist Gesellschafterin der Beispiel GmbH. Hier ohne Farben dargestellt.*



Farben

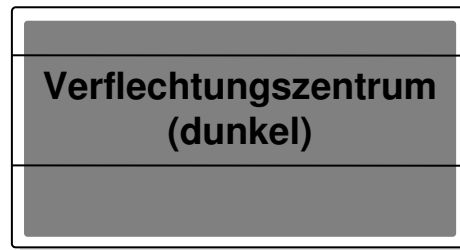
- Firmen und Privatpersonen sowie Beteiligeneigenschaften unterscheiden sich in der *Hintergrundfarbe*: bei Firmen ist sie blau, bei Privatpersonen grün. Beteiligeneigenschaften sind mit weißer Hintergrundfarbe dargestellt.

Beispiel: Hintergrundfarbe. *Privatperson, Firma und Beteiligeneigenschaft.*



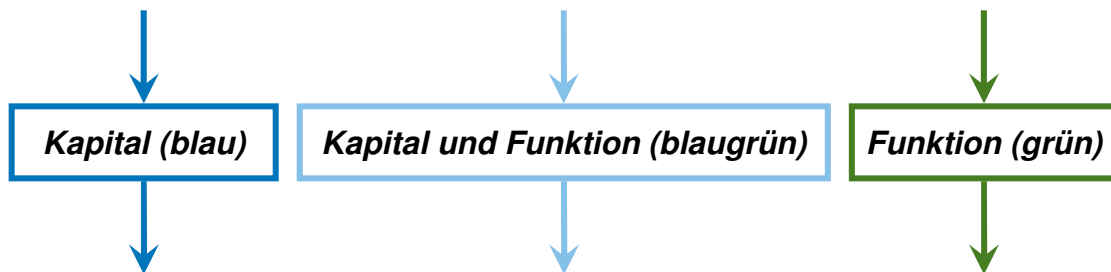
- Die abgerufene Firma (die Crefo deren Firmenbeteiligten und Beteiligungen angezeigt werden) hat eine *dunklere Hintergrundfarbe* und einen anderen *Rahmen* als die anderen Beteiligten.

Beispiel: Hintergrundfarbe und Rahmen. Je nachdem ob Firma oder Privatperson, in grün oder blau.



- Verflechtungen ($\rightarrow \square \rightarrow$) unterscheiden in der *Pfeil-/ Rahmenfarbe* ob es sich um Kapital- oder Funktionsbeziehungen handelt: Kapitalbeziehungen werden blau, Beziehungen die sowohl Kapital als auch Funktion beinhalten werden blaugrün und Funktionsbeziehungen werden grün dargestellt.

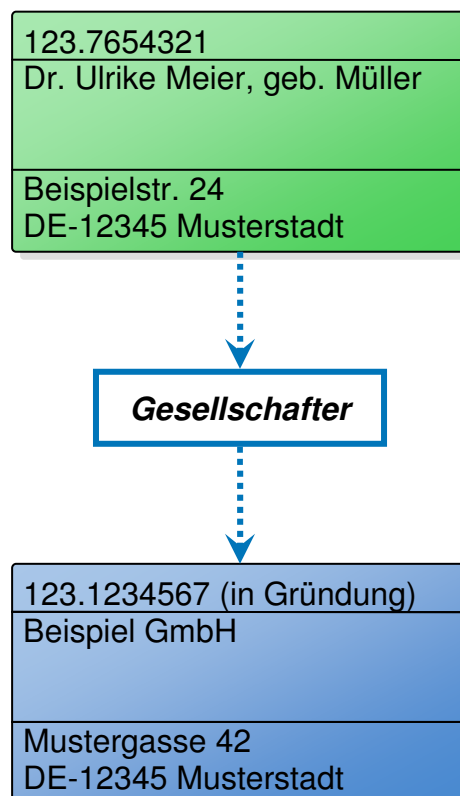
Beispiel: Pfeil- und Rahmenfarbe. Verflechtungen werden je nach Beziehungsart in unterschiedlichen Farben dargestellt.



Pfeile

- Gepunktete Pfeillinien* zeigen historische Verflechtungen an. Historische Verflechtungen werden nur für die Dauer eines Jahres dargestellt.

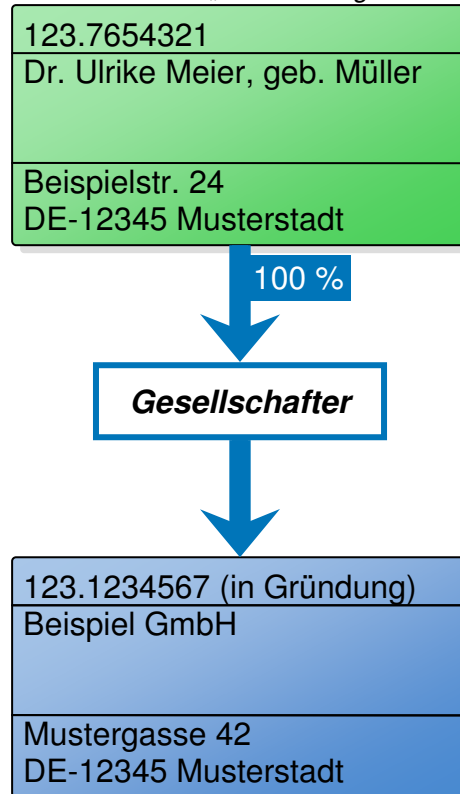
Beispiel: Historische Verflechtung. Frau Dr. Ulrike Meier ist nicht mehr Gesellschafterin der Beispiel GmbH.



- *Dicke Pfeile* heben Verflechtungen mit mehr als 50% Anteil hervor. Der Anteil wird am Pfeil angehängt in weißer Schrift dargestellt (auch, bei nicht mehr als 50% Anteil).

Diese Darstellung ist ausschließlich Teil des Produkts „Verflechtungsinfo Plus“.

Beispiel: Anteil größer 50%. Nur im Produkt „Verflechtungsinfo Plus“.



Symbole

- Ein weißer Haken zeigt an, dass Sie in der laufenden Session bereits die Verflechtungen des so markierten Beteiligten angezeigt haben.

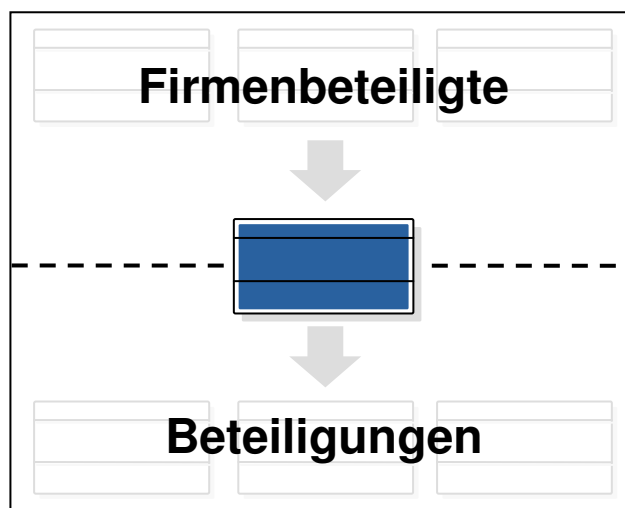
Beispiel: Weißer Haken. Die Verflechtungen dieses Beteiligten wurden bereits gezeigt.



Aufbau

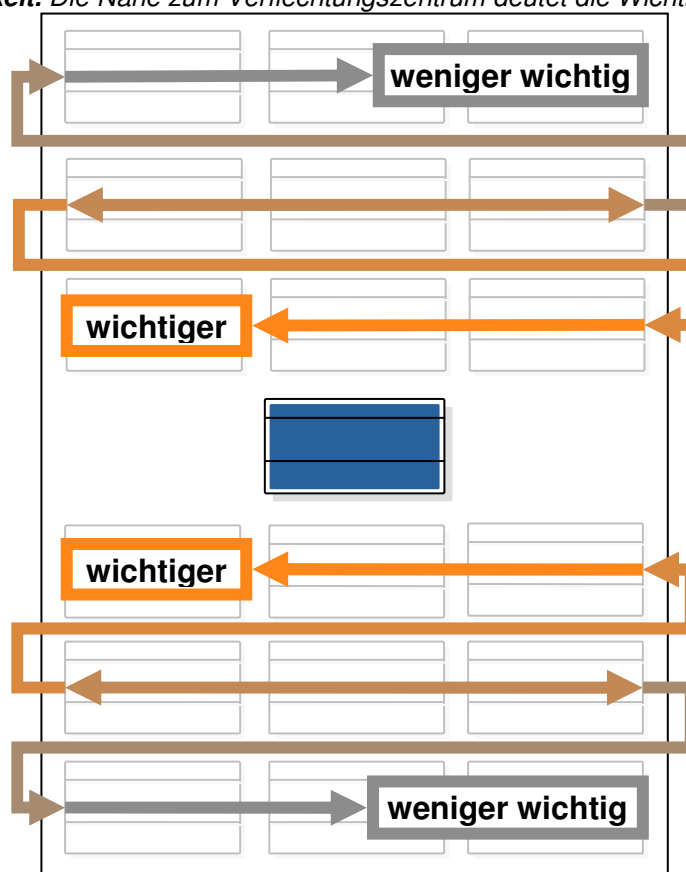
- Das Verflechtungszentrum liegt zwischen seinen Firmenbeteiligten und Beteiligungen. Die Firmenbeteiligten werden oberhalb, die Beteiligungen unterhalb des Verflechtungszentrums dargestellt.

Beispiel: Aufbau. Über dem Verflechtungszentrum sind Firmenbeteiligte, darunter Beteiligungen dargestellt.



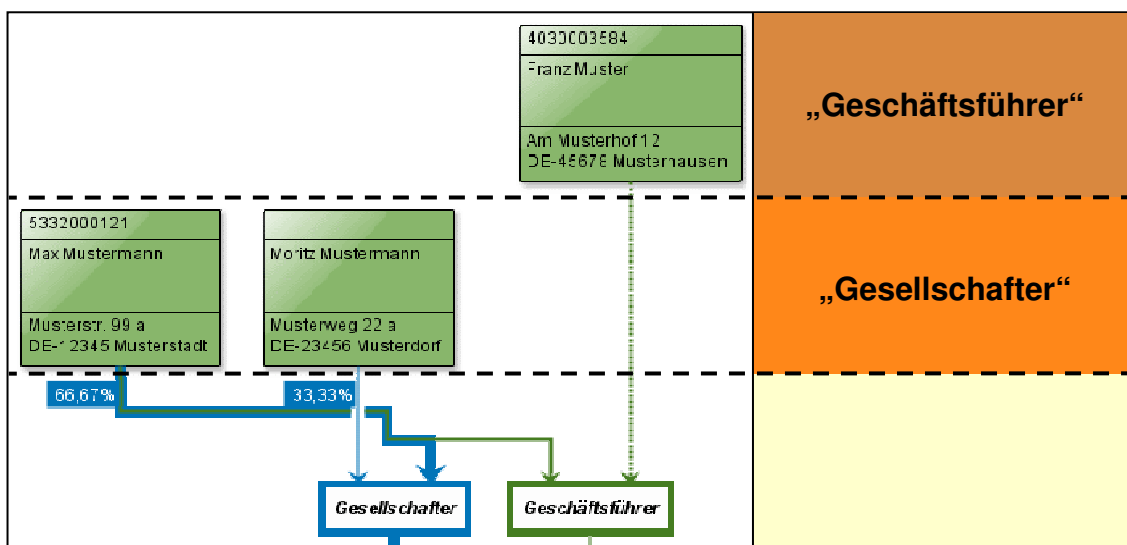
- Mit der Nähe zum Verflechtungszentrum wird die Wichtigkeit von Firmenbeteiligten und Beteiligungen bezogen auf die zugehörigen Beteiligeneigenschaften angedeutet.

Beispiel: Wichtigkeit. Die Nähe zum Verflechtungszentrum deutet die Wichtigkeit an.




- Jede Zeile enthält immer nur Beteiligte derselben Beteiligeneigenschaftsbezeichnung (bezogen auf ihre wichtigste Verflechtung, zum Beispiel „Gesellschafter“).

Beispiel: Zeilen. Franz Muster ist ausschließlich Geschäftsführer und steht deshalb nicht in der „Gesellschafter“- Zeile.








Die Werkzeugleiste

Beispiel: Werkzeugleiste. Anzeige oberhalb des Verflechtungsbereichs.




Beim Einstieg in die Verflechtungsanzeige sind alle Beteiligten auf einen Blick sichtbar. Aufgrund der dafür notwendigen Zoomstufe sind unter Umständen nicht alle Informationen zu erkennen.

Nutzen Sie bitte die Funktionen aus der Werkzeugleiste

-  vergrößern,
-  verkleinern,
-  auf das Verflechtungszentrum ausrichten; Zoomstufe 100%,
-  Gesamtüberblick: Verflechtungen in sichtbaren Bereich einpassen, und
-  Höhen und Breitenverhältnis einstellen: Spaltenzahl (Zahl der nebeneinander stehenden Crefos)

um die Darstellung Ihren Bedürfnissen anzupassen.

Mittels gedrückter rechter Maustaste () oder der Bildlaufleisten (die nur verfügbar sind, wenn Teile der Darstellung außerhalb des sichtbaren Bereiches liegen) können Sie die Verflechtungsdarstellung nach Belieben verschieben.

Ein Ausdruck kann über den Link [► Druckversion \(PDF\)](#) angefertigt werden. Auf diesem Weg wird ein PDF-Dokument erzeugt, das sich speichern und drucken lässt.

Funktionen

Kontextmenü

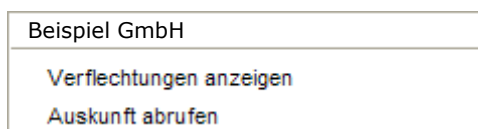
Mit einem Rechtsklick auf einen Beteiligten öffnet sich ein Kontextmenü über das Sie Zugriff auf die beiden folgenden Funktionen erhalten:

1. *Verflechtungen anzeigen*: Die entsprechende Crefo wird in das Verflechtungszentrum gerückt, um so deren Firmenbeteiligte und Beteiligungen anzuzeigen.

2. *Auskunft abrufen* oder *Auskunft bestellen*: Eine Auskunft über die entsprechende Firma bzw. Privatperson wird abgerufen oder bestellt. Bitte beachten Sie, dass Ihnen hierdurch Kosten entstehen. Beim Abruf gelangen Sie wie gewohnt auf die Seite „Auskunft abrufen“ auf der Sie das gewünschte Produkt wählen können.

Diese Funktionen stehen abhängig von der gewählten Crefo ggf. nicht zur Verfügung und sind dann inaktiv.

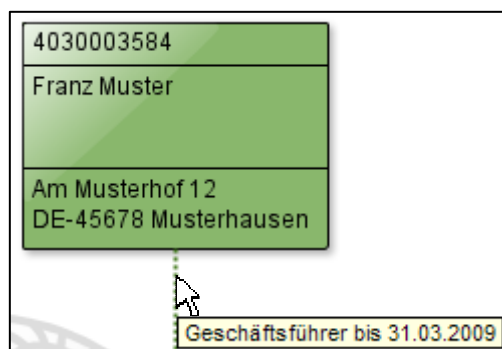
Beispiel: Kontextmenü. Die Vollständige Firmierung lautet „Beispiel GmbH“. Verflechtungen können angezeigt werden. Die Auskunft kann abgerufen werden.



Ballonhilfe

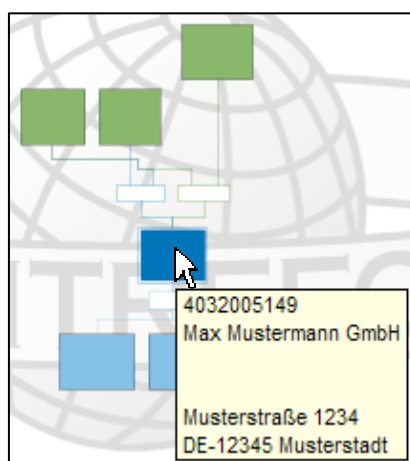
- Wenn Sie den Mauszeiger auf einer *Verflechtungslinie* ruhen lassen, erscheint nach kurzer Zeit ein Informationskästchen mit der Bezeichnung der Beteiligten-eigenschaft. Bei historischen Verflechtungen wird zusätzlich das Datum mit dem die Verflechtung endete genannt.

Beispiel: Ballonhilfe (Verflechtung). Auf der Verflechtungslinie wird die Beteiligteigenschaft und ggf. das Verflechtungsendedatum angezeigt.



- Wenn Sie den Mauszeiger auf einem *Beteiligten* ruhen lassen, erscheint nach kurzer Zeit eine Ballonhilfe mit allen Informationen des Beteiligten. Dies ist nützlich, wenn die Informationen aufgrund der Zoomstufe nicht sichtbar sind.

Beispiel: Ballonhilfe (Beteiligter). Auf der Verflechtungslinie wird die Beteiligteigenschaft und ggf. das Verflechtungsendedatum angezeigt.

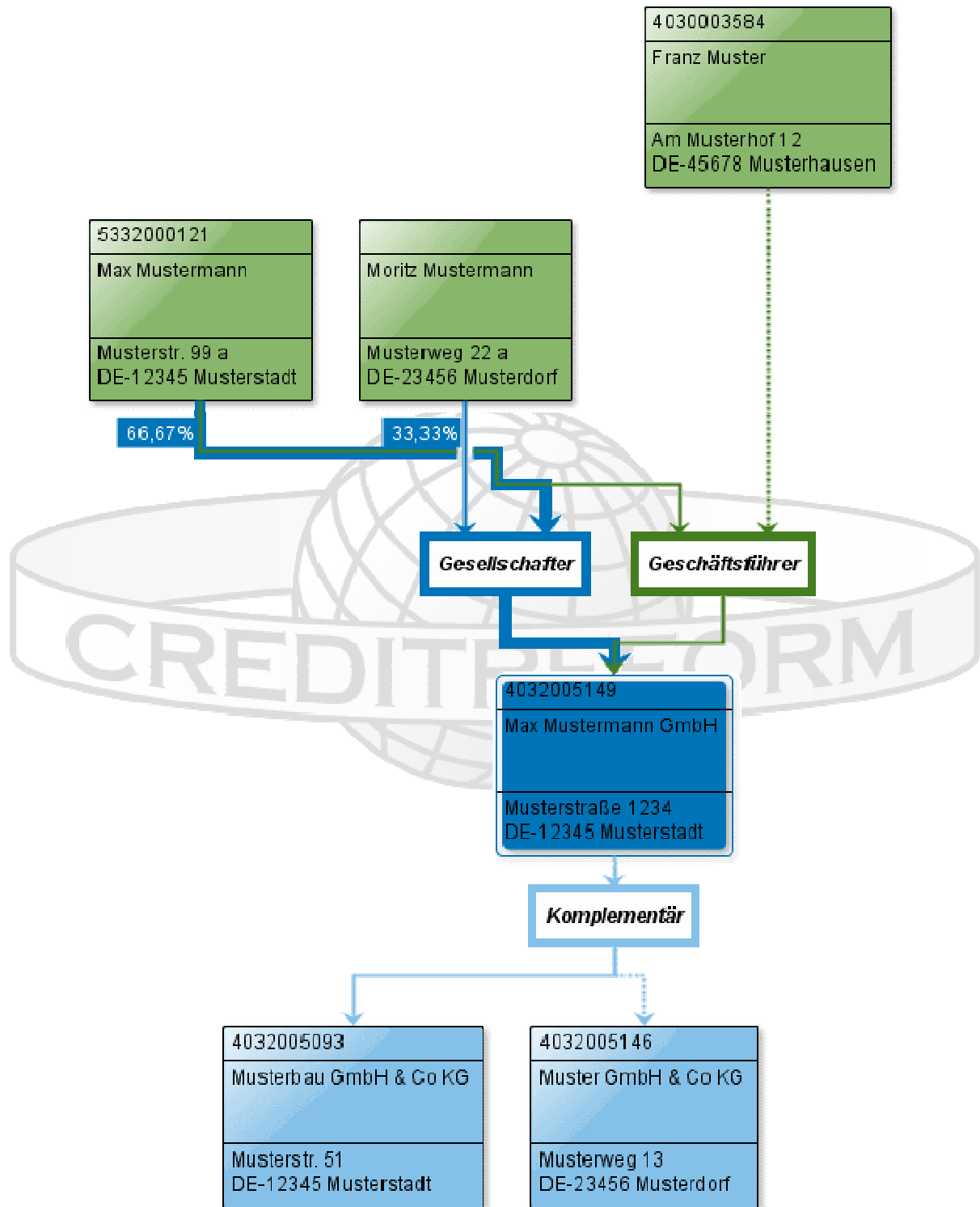


Ausblick

Wir arbeiten daran die Verflechtungsanzeige noch besser zu machen. In Vorbereitung sind:

- Lupenfunktion (Vergrößerungsbereich mit der Maus verschieben)
- „Birdview“ (Überblicksdarstellung inkl. Anzeige des sichtbaren Bereichs)
- Vollbildmodus
- Druckausgabe mit Kopfzeilen und Produkt-Logo, analog zu den CrefoDirekt-Auskunftsprodukten.

 VERFLECHTUNGSINFO PLUS Creditreform Musterstadt	Datum / Uhrzeit 25.03.2010 / 10:21 Mitgliedsnummer 403-009539-001	
	Ihr Zeichen Auftragsnummer 40001442 Seite 1 von 1	
Max Mustermann GmbH	Crefonummer 403.2005149	



Diese Auskunft ist nur für den Empfänger bestimmt. Für den Inhalt wird jede Haftung für Fahrlässigkeit abgelehnt. Das gilt auch für Erfüllungsgehilfen. Wer die Auskunft zur Kenntnis nimmt, unterwirft sich diesen Bedingungen. Der Empfänger darf die übermittelten Daten gemäß §28 Abs. 5 BDSG nur für den Zweck verarbeiten oder nutzen, zu dessen Erfüllung sie ihm übermittelt worden sind. Eine Nutzung für andere Zwecke ist nur unter der Voraussetzung des § 28 Abs. 2 und 3 BDSG zulässig.